

Labko®-jätevesijärjestelmät

Jätevesiopus

Kiinteistökohtainen
jätevesien käsittely
haja-asutusalueella



CONNECT TO BETTER

Hyvä lukija

Tämä Jätevesiopas on tarkoitettu kaikille haja-asutusalueiden jätevesijärjestelmiä tarvitseville – olitpa sitten omakotiasuja tai mökkiläinen. Oppaaseen olemme koonneet tietoa jätevesijärjestelmän valinnan, suunnittelun ja hankinnan tueksi.

Yleisen osion lisäksi oppaasta löytyy yksityiskohtaista tietoa Wavinin kiinteistökohtaiseen jätevesien käsittelyyn suunnitelluista Labko-jätevesijärjestelmistä. Käy myös sivuillamme www.jätevedet.fi, josta löydät tuotevalitsimen, joka auttaa sinua löytämään kohteeseesi sopivan jätevesijärjestelmän laajasta valikoimastamme. Lisäksi saat sivuilta lisätietoja jätevesijärjestelmiin liittyvistä aiheista, kuten ohjeita jätevesijärjestelmien suunnitteluun, asennukseen, käyttöön ja huoltoon.

Jätevedet-sivuillamme löytyvät myös vastaukset yleisimpiin kysymyksiin jätevesijärjestelmistä ja jätevesien käsittelystä sekä lähimmät jätevesijärjestelmien jälleenmyyjät - toisin sanoen kaikki mitä tarvitset aloittaaksesi jätevesiprojektisi.

Onnea ja iloa rakennustöihin,
Wavin Finland Oy

Sisällysluettelo

Jätevesihanke – ammattitaitoa alusta loppuun	3
Uusi ympäristönsuojelulaki lyhyesti	4-5
Näin jätevesiprojekti etenee	6
Tee tonttikohtainen jätevesisuunnitelma	7
Jätevesien puhdistusmenetelmät	8-11
Jätevesitermistö	12
Valitse kohteeseesi sopiva vaihtoehto	13
Labko BioKem -pienpuhdistamot	14-15
Labko BioVision ja Labko BioPlus -puhdistamot	16-17
Labko SAKO -maapuhdistamot	18-19
Kaksoisviemäröinti	20
Labko BioRami -harmaavesipuhdistamot	21
Labko LOKA -umpisäiliöt	22-23
Jätevesijärjestelmien täydentävät tuotteet	24-25
Labko-mökkijärjestelmät jätevesien käsittelyyn	26-27
Tekniset tiedot	28-39

Soittajahinta 020-alkuisiin numeroihin on 8,35 snt/puhelu + 16,69 snt/min (sis. alv. 24 %) Hintaa on voimassa toistaiseksi.

Jätevesihanke – ammattitaitoa alusta loppuun!

Jätevesijärjestelmän hankinta, oli sitten kyse uudesta jätevesijärjestelmästä tai vanhan saneerauksesta, on taloudellisesti merkittävä hanke. Siksi jätevesijärjestelmän laatuun ja suunnitteluun kannattaa kiinnittää huomiota jätevesiprojektin joka vaiheessa.

Wavinilla on 50 vuoden kokemus jätevesijärjestelmien kehittämisestä ja valmistuksesta. Yhdistämme osaamis-
tamme ympäristön parhaaksi. Vuosien varrella kertynyt tietotaito ja sertifioitu laatujärjestelmä varmistavat, että tuotteet ovat ensiluokkaisia, soveltuvat Suomen vaativiin olosuhteisiin ja täyttävät viranomaisvaatimukset, kuten CE-merkinnän.

Kaikki jätevesituotteemme suunnitellaan ja valmistetaan Suomessa, tehtaillamme Kangasalla ja Joutsassa. Jätevesituotteillemme on myönnetty avainlipputunnus.

Yhteistyökumppanimme ovat LVI-alan ammattilaisia. Ammattitaitoinen suunnittelu, kohteeseen sopiva jätevesijärjestelmä ja oikein tehty asennus takaavat, että kiinteistölle tulee laadukas ja pitkäikäinen jätevesiratkaisu. Järjestelmän oikea hoito ja huolto varmistavat jätevesijärjestelmän toiminnan siten, että se täyttää lainsäädännön puhdistusvelvoitteen.

Jätevesijärjestelmä avaimet käteen -periaatteella

Halutessasi täyden palvelun toimituksen suunnittelusta käyttökuntoon, täytä Jätevesiprojektin lomake osoitteessa www.jätevedet.fi

Yhteistyökumppanimme ottavat sinuun yhteyttä ja toteuttavat juuri sinulle parhaiten sopivan ratkaisun jätevesien käsittelyyn.





Uusi ympäristönsuojelulaki lyhyesti

Ympäristönsuojelulaki (19/2017)

Ympäristönsuojelulaki ja haja-asutuksen jätevesiasetus määrittelevät haja-asutusalueiden jätevesien puhdistusvaatimukset.

3.4.2017 voimaan astunut ympäristönsuojelulaki (19/2017) toi lievennyksiä voimassa olleeseen 209/2011 jätevesiasetukseen.

Uudistettu haja-asutuksen jätevesiasetus

Uudistettuun ympäristönsuojelulakiin on siirretty aiemmin jätevesiasetuksessa olleita säännöksiä ja jätevesiasetuksella tarkennetaan vain joitain ympäristönsuojelulain säädöksiä. Jätevesiasetuksessa painotetaan järjestelmän hyvää suunnittelua ja asetus antaa jätevesisuunnittelijalle suuremmat valtuudet jätevesijärjestelmän valintaan.

Ympäristönsuojelulain määräaika koskee ennen vuotta 2004 rakennettuja kiinteistöjä (sekä omakotitaloja että mökkejä), jotka sijaitsevat pohjavesialueella tai enintään 100 metrin päässä vesistöä.

Siirtymäaika

Ennen vuotta 2004 rakennetuilla kiinteistöillä, jotka sijaitsevat pohjavesialueella tai enintään 100 metrin päässä rannasta, on oltava ympäristönsuojelulaissa määritellyn perustason puhdistusvaatimusten mukainen jätevesien käsittelyjärjestelmä asennettuna 31.10.2019 mennessä. Perustason jätevesien puhdistusvaatimukset ovat orgaanisen aineksen osalta 80 %, kokonaisfosforin osalta 70 % ja kokonaistypen osalta 30 % verrattuna haja-asutuksen kuormitusluvan avulla määritettyyn käsittelemättömän jäteveden kuormitukseen.

Kunta voi omilla ympäristönsuojelumääräyksillään vaatia tiukempia määräyksiä, jos ne ovat välttämättömiä paikallisten ympäristöolosuhteiden vuoksi.

Ne kiinteistöt, jotka eivät sijaitse ranta-alueilla ja pohjavesialueilla, on vapautettu siirtymäajan aikana tehtävästä jätevesiremontista. Jätevesijärjestelmä on kunnostettava näissä kiinteistöissä vain korjaus- ja muutostöiden yhteydessä. Tällaisia ovat muun muassa vesivessan rakentaminen, talousjätevesijärjestelmän uusiminen tai muu rakennuslupaa vaativa korjaus- tai muutostyö.

Pohjavesialueella tai maks. 100 m rannasta olevia omakotitaloja ja vapaa-ajan asuntoja on Suomessa noin 100 000. Eli näitä kiinteistöjä koskee em. 31.10.2019 takaraja. Uudisrakennuksilla jätevesien käsittely on ratkaistava jo rakennusluvan yhteydessä ja jätevesien käsittelyjärjestelmän on oltava heti käytössä, kun rakennus otetaan käyttöön.

Jätevesijärjestelmän suunnittelu ja mitoitus

Jätevesijärjestelmästä on laadittava asianmukainen suunnitelma. Jätevesisuunnitelma perustuu riittäviin rakennuskohteen maastomittauksiin, maaperätutkimuksiin ja selvityksiin pinta- ja pohjavesiolosuhteista. Suunnittelijalla tulee olla tehtävään riittävä pätevyys. Jätevesisuunnitelmissa pitää ottaa huomioon muodostuvien jätevesien määrä ja laatu.

Kohteeseen sopiva jätevesiratkaisu mitoitetaan asukasmäärän (AVL) mukaan huomioiden järjestelmän koko elinkaari. Uudessa jätevesiasetuksessa on luovuttu kiinteistön pinta-alaperusteisesta mitoituksesta ja jätevesijärjestelmän viiden henkilön minimimitoituksesta.

Ikävapautus

Ympäristönsuojelulaissa on määritelty ns. ikävapautus. Ikävapautus on automaattinen silloin, kun kiinteistön talusjätevesistä ei aiheudu ympäristön pilaantumisen vaaraa ja kiinteistöllä on

käyttökuntoinen jätevesijärjestelmä. Ikävapautus koskee kiinteistöllä vakituisesti asuvaa haltijaa, joka on täyttänyt 9.3.2011 mennessä 68 vuotta.

Poikkeamisperusteet

Poikkeamisen myöntämisen edellytyksenä on, että ympäristöön aiheutuvaa kuormitusta on kiinteistön käyttö huomioon ottaen pidettävä huomattavan vähäisenä verrattuna käsittelemättömän jäteveden kuormitukseen tai käsittelyjärjestelmän parantamiseksi edellytetyt toimet korkeiden kustannusten ja teknisen vaativuuden vuoksi kokonaisuutena arvioiden ovat kiinteistön haltijalle kohtuuttomat.

Kunnan viranomainen voi hakemuksesta myöntää nämä vapautukset enintään viideksi vuodeksi kerrallaan.

Lupa raukeaa, mikäli kiinteistön jätevesikuormitus kasvaa tai kiinteistön omistus tai hallinta vaihtuu.



Näin jätevesiprojekti etenee



Selvitä tonttikohtaiset määräykset

Ole yhteydessä kunnan viranomaiseen tai asiantuntevaan jätevesi- tai LVI-suunnittelijaan selvittääksesi kunnan vaatimukset jätevesien käsittelylle. Jätevesiasetus määrittelee myös miten jätevesisuunnitelma on laadittava ja mitä suunnitelmaan pitää liittää. Hyvä selvistyö nopeuttaa jätevesiprojektia. Tietoa ympäristönsuojelulaista ja jätevesiasetuksesta saat osoitteesta: www.jätevedet.fi



Tee jätevesisuunnitelma

Jätevesijärjestelmä suunnitellaan tontti- ja kohdekohtaisesti. Pätevöitynyt suunnittelija laatii ohjeiden mukaisesti jätevesisuunnitelman. Jätevesisuunnitelman laadinta alkaa kohteen katselmoinilla. Hyvin tehty jätevesisuunnitelma edesauttaa hakemuksen läpimenoa.



Hae tarvittavat luvat

Jätevesijärjestelmän suunnitelma on esitettävä kunnan lupaviranomaiselle liitteenä rakennuslupahakemukseen (uusi kiinteistö tai rakennus) tai toimenpidelupahakemukseen (vanhan järjestelmän uusiminen). Kuntakohtaisista vaatimuksista ja prosessista saat lisätietoa kunnalta tai jätevesisuunnittelijalta. Odotat kunnan päätöstä ennen jätevesijärjestelmän hankintaa.



Hanki jätevesijärjestelmä

Hanki suunnitelman mukainen jätevesijärjestelmä. Jätevesijärjestelmä voidaan hankkia avaimet käteen -toimituksena, jolloin asennus kuuluu hintaan, tai ostamalla se suoraan jälleenmyyjältä. Tietoa jälleenmyyjistä ja asennusyrityksistä löydät osoitteesta: www.jätevedet.fi



Asenna jätevesijärjestelmä

Jätevesijärjestelmän asentaminen kannattaa useassa tapauksessa jättää ammattilaisen tehtäväksi. Jätevesijärjestelmä on pitkäikäinen, kiinteistön arvoon vaikuttava investointi, jolla oikein asennettuna on erittäin pitkä käyttöikä. Asennusyritysten yhteystiedot osoitteesta: www.jätevedet.fi



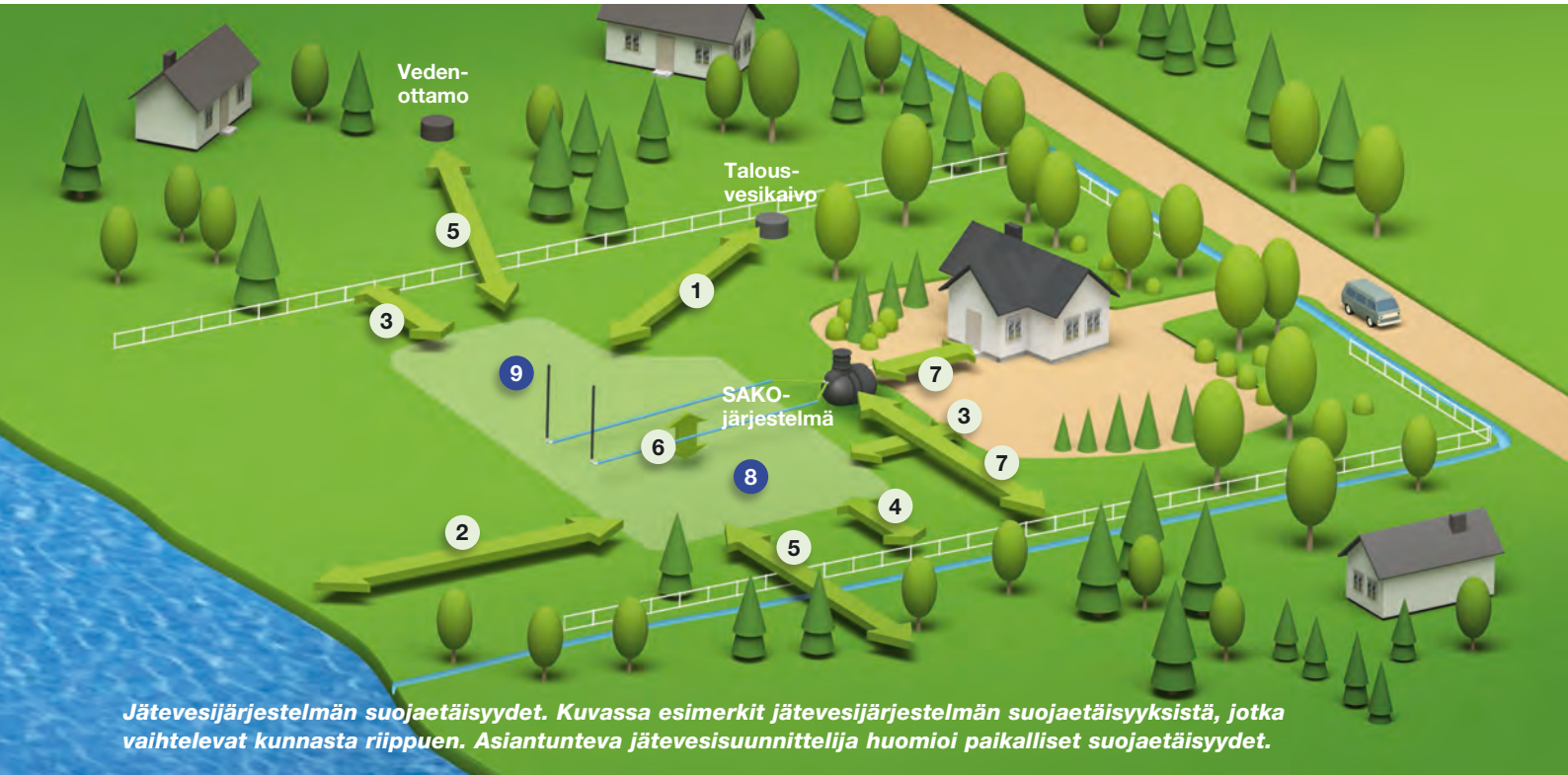
Käyttöönottotarkastus

Kunnan vaatimusten mukaan ennen jätevesijärjestelmän käyttöönottoa sen suunnitelmanmukaisuus pitää tarkistaa. Lisätietoa tarvittavista tarkastuksista saat kunnalta tai jätevesisuunnittelijalta.

Jätevesijärjestelmän saneeraaja:

Muista myös hyödyntää kotitalousvähennys!

Tee tonttikohtainen jätevesisuunnitelma



Jätevesijärjestelmän esiselvitykset

Jätevesisuunnitelma perustuu aina riittäviin, tontilla tehtäviin selvityksiin. Alkukartoitusvaiheessa jätevesisuunnittelija kartoittaa tontilla seuraavia asioita:

- ⊕ olemassa olevat viemärit
- ⊕ olemassa olevat jätevesijärjestelmät ja niiden purkupaikat
- ⊕ kasvustot, mm. puut ja pensaat
- ⊕ tiestö ja liikennealueet
- ⊕ maanalaiset johdot
- ⊕ lähellä olevat kiinteistöt ja kiinteistöjen rajat
- ⊕ vesistöt, valtaojat ja vedenottamoiden sijainti

Lisäksi jätevesisuunnittelija selvittää korkeusasemat, kuten:

- ⊕ maaston muodot
- ⊕ rakennusten korkeusasot
- ⊕ viemäriinjojen korkeudet
- ⊕ vedenpinnan tasot vaihteluväleinen (esim. pohjavesi, järvet, ojat, vedenottamot)

Maaperäolosuhteet on myös tutkittava, sillä tontin maaperällä on huomattava vaikutus jätevesijärjestelmän valintaan.

Jätevesisuunnitelma

Jätevesijärjestelmän suunnittelu- ja mitoitusvaiheessa sijoitetaan puhdistusjärjestelmä asemapiirokseen ja otetaan huomioon purkuviemärin sijoitus. Lopuksi laaditaan suunnitelma-asiakirjat. Asiakirjoihin dokumentoidaan mitoitusperusteet.

- 1 Etäisyys vedenottamoon vähintään 30 m.
- 2 Etäisyys vesistöön vähintään 30 m.
- 3 Etäisyys tontin rajaan tai tiehen vähintään 5 m.
- 4 Etäisyys ojaan vähintään 10 m.
- 5 Etäisyys naapureiden vedenottamoihin tulee selvittää 150 m säteellä.
- 6 Pystysuora etäisyys imeytysputkiston ja pohjaveden pinnan välillä vähintään 1 m.
- 7 Saostussäiliön etäisyys asuinrakennuksen tai tontin rajaan tulee olla vähintään 10 m.
- 8 Tällä alueella tehdään tarkemmat maaperätutkimukset.
- 9 Maaperäkäsittely.

Jätevesien puhdistusmenetelmät

Kiinteistökohtaisen jätevedenkäsittelyn päämenetelmät ovat pienpuhdistamot, umpisäiliöt ja maapuhdistamot. Oikein asennettuina, käytettyinä ja huollettuina näiden menetelmien mukaisilla jätevesijärjestelmillä päästään lainsäädännön vaatimiin puhdistustuloksiin.

Tutustu myös www.jätevedet.fi -sivustoon.

Pienpuhdistamot

Pienpuhdistamot ovat tehdasvalmisteisia laitteita kotitalouksien kaikkien jätevesien yhteiskäsittelyyn.


Nämä voivat olla toimintaperiaatteeltaan aktiivilietepuhdistamoja joko saostuskaivolla tai ilman, biosuodattimia tai jatkuvatoimisia puhdistamoja.

Näissä jäteveden puhdistuminen tapahtuu pääsääntöisesti seuraavan prosessin mukaisesti:

- 1 jäteveden esikäsittely
- 2 biologinen käsittely
- 3 fosforin poisto kemiallisesti saostuskemikaalilla

Jäteveden puhdistaminen perustuu biologiseen prosessiin, jossa jäteveden bakteerit ja muut pieneliöt hajottavat orgaanista ainesta. Fosfori saostetaan kemikaalilla, jolloin puhdistusmenetelmää kutsutaan biologis-kemialliseksi. Esisaostettu kiintoainekesä ja ylijäämälietteet tyhjenetään puhdistamosta tai saostuskaivosta säännöllisesti ja kuljetetaan kunnalliselle puhdistamolle. Valmistajan ohjeiden mukaan huollettu ja hoidettu pienpuhdistamo toimii luotettavasti ja täyttää jätevesilainsäädännön vaatimukset.

Pienpuhdistamot on yleensä varustettu tarvittavilla varo- ja hälytyslaitteistoilla.



Labko BioKem 6 EN -pienpuhdistamo ja lisävaruste Wavin NOK 425/1,5 -näytteenotto- ja hälytyskaivo.

Saneerauspuhdistamot

Saneerauspuhdistamolla käsitellään kaikki kotitalouden jätevedet. Saneerauspuhdistamo on edullinen saneerausratkaisu kohteisiin, joissa on jo olemassa hyvä-kuntoinen 3-osastoinen saostuskaivo.

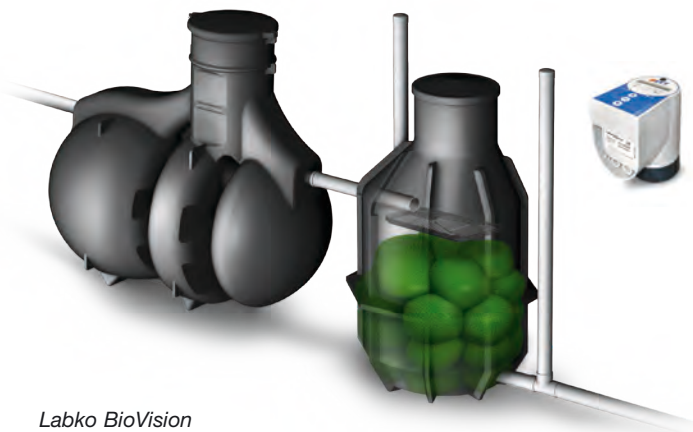
Saneerauspuhdistamolla voidaan korvata vanha imeytyskenttä tai tukkeutunut ja huonosti toimiva maasuodattamo.

Saneerauspuhdistamossa jäteveden puhdistuminen tapahtuu pääsääntöisesti seuraavan prosessin mukaisesti:

- 1 jäteveden esikäsittely ja fosforin poisto
- 2 biologinen käsittely



Labko BioPlus -saneerauspuhdistamo ja Fosfori 10 -fosforinpoistopumppu.



Labko BioVision -pienpuhdistamo ja Fosfori 10 -fosforinpoistopumppu.

Maapuhdistamot

Maapuhdistamoksi kutsutaan menettelmää, jossa jätevedet puhdistetaan käsittelemällä ne maaperässä.

Maapuhdistamoja on kahta eri tyyppiä, maahanimeyttämö ja maasuodattamo. Maahanimeyttämö soveltuu kohteisiin, joissa maaperä on vettä läpäisevää ja imeytykseen soveltuva. Muissa tapauksissa, esim. savisessa maaperässä, on rakennettava maasuodattamo.

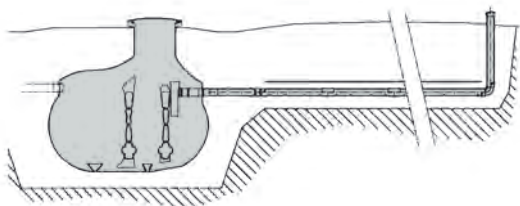
Ennen varsinaista maapuhdistamoa jätevedet johdetaan kaksi- tai kolmeosastoiseen saostussäiliöön, jossa jätevedestä erotellaan kelluva ja laskeutuva kiintoaines. Wc-vesien käsittelyyn vaaditaan aina kolmiosastoinen säiliö ja talouden pesuvesien (harmaiden vesien) käsittelyyn kaksiosastoinen säiliö. Maapuhdistamon tehokkaan toiminnan varmistamiseksi saostussäiliö on tyhjennettävä säännöllisesti, vähintään kerran vuodessa.

Käsiteltäessä wc-vesiä säiliö suositellaan tyhjennettäväksi kahdesti vuodessa. Maapuhdistamon käytölle on usein rajoituksia. Ne on syytä tarkistaa kunnan viranomaisilta. Tällaisia rajoituksia ovat mm. etäisyys kaivoihin, vedenottamoihin ja vesistöihin sekä sijainti pohjavesialueella. Maapuhdistamon fosforinpoistokykyä voi myös joutua tehostamaan eri menetelmin.

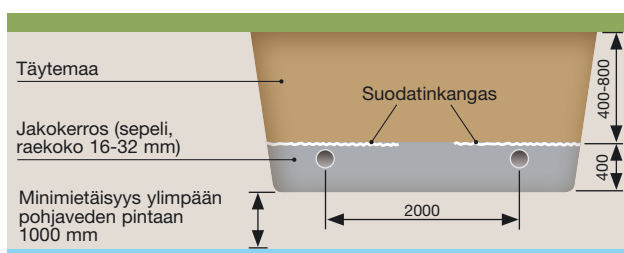
Maahanimeyttämö

Maahanimeyttämö on maahan kaivettu tai pengerreretty jäteveden käsittelyjärjestelmä, jossa maakerrokset puhdistavat jäteveden.

Saostussäiliössä kiintoaineesta puhdistettu jätevesi johdetaan imeytysputkiin, jotka on asennettu sepelistä rakennettuun jakokerrokseen. Imeytysputkisto voidaan asentaa joko kuvan mukaiseen imeytyskenttään tai imeytysjastoon. Jakokerrokseen muodostuu biologisesti aktiivinen kerros, jossa pieneliöt hajottavat pääosan jäteveden sisältämästä eloperäisestä aineksesta. Puhdistunut vesi imeytyy maaperään. Maahanimeyttämöä käytetään pääasiassa pesu- ja talousvesien puhdistamiseen (harmaat vedet).



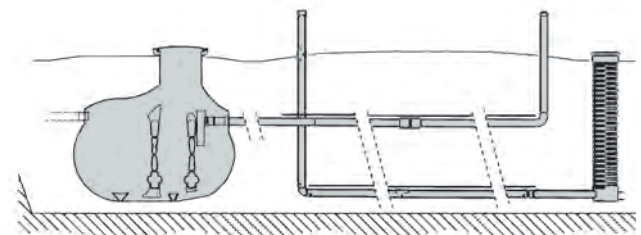
Maahanimeyttämö. Saostussäiliössä kiintoaineesta puhdistettu jätevesi johdetaan imeytysputkiin, jotka on asennettu sepelistä rakennettuun jakokerrokseen.



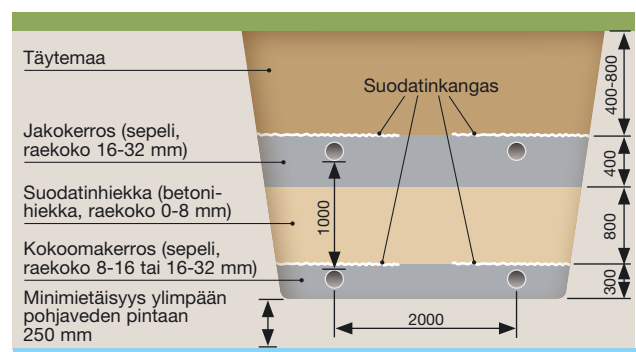
Maasuodattamo

Maasuodattamo soveltuu kohteisiin, joissa imeyttäminen ei esimerkiksi maaperän savisuuden vuoksi ole mahdollista.

Maasuodattamossa imeytysputkiston alapuolelle asennetaan kokoomaputkisto. Sepeli- ja hiekkakerroksessa puhdistunut vesi kerätään kokoomaputkistolla kokoomakaivoon, josta se johdetaan avo-ojaan. Kokoomakaivoa voidaan käyttää myös näytteenottokaivona. Mikäli veden imeytyminen kokoomaputkistosta maaperään halutaan kokonaan estää, voidaan pohja eristää ympäröivästä maaperästä esim. rakennusmuovilla.



Maasuodattamo. Hiekkakerroksessa puhdistunut vesi kerätään kokoomaputkistolla kokoomakaivoon, josta se johdetaan avo-ojaan.



Jätevesien puhdistusmenetelmät

Umpisäiliöt

Umpisäiliöllä käsitellään tavallisesti wc-vedet ranta- ja pohjavesialueilla.

Umpisäiliöt ovat vesitiiviitä, talousjäteveden tai lietteen tilapäiseen varastointiin tarkoitettuja säiliöitä, joista ei ole jäteveden purkuputkea ympäristöön. Umpisäiliön täyttyessä se tyhjenetään ja jätevesi kuljetetaan kunnalliselle puhdistamolle. Umpisäiliöt varustetaan täyttymistä osoittavalla hälytyslaitteistolla.



Labko LOKA 3000 -umpisäiliö ja Labko LOKA alarm -täyttymishälytint.



Labko LOKA 5400 -umpisäiliö maahan asennettuna.

Kaksoisviemäröinti

Kaksoisviemärijärjestelmässä wc-vedet kerätään umpisäiliöön tai kuivakäymälään ja harmaat vedet puhdistetaan maapuhdistamossa tai harmaavesipuhdistamossa.

Kaksoisviemäröinnillä saavutetaan monia etuja. Kun maapuhdistamossa käsitellään ainoastaan harmaat vedet, imeytyy maaperään vähemmän ravinteita ja orgaanista ainesta. Vastavasti umpisäiliön tyhjennyskustannukset pienenevät, kun säiliöön johdetaan vain wc-vedet.



Kaksoisviemäröinti toteutettuna Labko LOKA -umpisäiliöllä ja Labko SAKO-2 -harmaavesijärjestelmällä.

Harmaiden vesien käsittely

Jätevesi on harmaata jätevettä, silloin kun se on peräisin ainoastaan pesemisestä, siivoamisesta, keittiöstä tai muusta vastaavasta. Se ei siis sisällä vesikäymälän vesiä eikä erottelevan käymälän virtsaa tai kuiva- tai kompostikäymälän suotonestettä.

Harmaita jätevesiä voidaan käsitellä maahanimeyttämöissä, maasuodattamoissa tai harmaavesipuhdistamoissa.

Harmaan jäteveden käsittely on yksinkertaisempaa kuin kaikkien jätevesien, koska suurin osa jäteveden fosfori- ja typpiravinteista tulee virtsasta ja ulosteesta. Harmaa jätevesi sisältää kuitenkin runsaasti orgaanista eli eloperäistä jätettä, joka vesistöön päästessään kuluttaa happea ja huonontaa vesistön vedenlaatua. Haja-asutuksen jätevesiasetuksessa säädetään vähintään 80 % orgaanisen aineen poistovaatimus koko jätevesijärjestelmälle. Kuitenkin osan orgaanisesta aineesta poistuessa käymäläjätteen mukana, on harmaavesipuhdistamoiden tehokkuusvaatimus siltä osin pienempi.

Harmaavesipuhdistamot

Harmaavesipuhdistamo käsittelee kaikki kiinteistön pesu- ja talousvedet. Rasvaisia keittiövesiä käsiteltäessä asennetaan harmaavesipuhdistamon eteen saostuskaivo.

BioRami-harmaavesipuhdistamo on nopeasti ja kustannustehokkaasti asennettava, toimintavarma ratkaisu jätevesien käsittelyyn. Se on sähkötön ja kemikaaliton harmaavesipuhdistamo, jolla voidaan korvata perinteinen maapuhdistamo tai moduulikenttä.

BioRamin toiminta perustuu aktiiviseen biofilmiin. Biofilmi syntyy jätevesisäiliössä olevien biosäkkien pinnalle, kun jätevesi jaetaan tasaisesti jakoaltaalta biosäkeille. Mikrobit käyttävät hyväkseen jäteveden sisältämiä ravinteita. Puhdistunut vesi ohjataan purkuputkella esim. avo-ojaan tai imeytetään maaperään. Biosäkit voidaan tarvittaessa huuhdella maanpinnalta käsin, eikä tarvetta turpeiden vaihdon kaltaiselle työläälle ja kalliille toimenpiteelle ole.

BioRami-tuotevalikoima kattaa ratkaisut niin vapaa-ajan asuntoihin kuin omakotitaloihin ja muihin ympäri vuoden asuttaviin asuinkiinteistöihin.



Labko BioRami 600 -harmaavesipuhdistamo maahan asennettuna.

Jätevesitermistö

Vähäinen vesimäärä

”Muut kuin vesikäymälän jätevedet voidaan johtaa puhdistamatta maahan, jos niiden määrä on vähäinen eikä niistä aiheudu ympäristön pilaantumisen vaaraa”, (YSL 155 §). Vähäisen vesimäärän ratkaisee kunnan ympäristönsuojeluviranomainen joko tapauskohtaisesti tai linjaamalla asian yleisesti. Tässä oppaassa ja monet kunnat ovat linjanneet vähäisen jätevesimäärän seuraavasti: mikäli kiinteistöllä on rakennusten sisällä kiinteästi asennettuja vesipisteitä kuten wc, suihku tai kylmä/kuumavesihana, ei syntyvää jätevesimäärää enää katsota vähäiseksi. Pelkkä kylmän veden vesipiste voidaan katsoa vähäiseksi.

Harmaa vesi

Jätevesi, joka sisältää keittiöstä ja pesutiloista syntyvät pesuvedet. Harmaa vesi ei sisällä wc-vesiä.

Musta vesi

Wc-vedet ja käymälöistä syntyvät jätevedet.

Jätevesien käsittelyjärjestelmä

Jätevesien käsittelyyn tarvittavien laitteiden ja rakenteiden muodostama kokonaisuus.

Biologinen hapenkulutus mitattuna seitsemän vuorokauden jälkeen, BHK₇

Tulos ilmoittaa vesinäytteestä orgaanisen aineen määrän. BOD₇ tarkoittaa samaa asiaa.

Kokonaistyyppi, N

Tyyppi on ravinne, joten typpipitoinen jätevesikuormitus rehevöittää vesistöjä. Tyyppiä on jätevedessä muodoissa nitraattityppi NO₃⁻, nitriittityppi NO₂⁻ ja ammoniumtyppi NH₄⁺. Kokonaistyyppi on näiden typpimuotojen yhteenlaskettu määrä.

Kokonaisfosfori, P

Kokonaisfosfori on useiden fosforimuotojen yhteenlaskettu määrä, mutta jätevesissä fosfori esiintyy enimmäkseen fosfaattina PO₄³⁻. Levät pystyvät käyttämään fosfaattia suoraan hyväkseen, joten fosfori on merkittävä syy vesistöjen rehevöitymiseen.

Haja-asutuksen kuormitusluku

Haja-asutuksen kuormitusluvulla osoitetaan yhden asukkaan käsittelemättömien talousjätevesien keskimääräinen kuormitus orgaanisen aineen (50 g), fosforin (2,2 g) ja typen (14 g) osalta grammoina vuorokaudessa.

Perustason puhdistusvaatimus

Talousjätevedet on puhdistettava siten, että ympäristöön aiheutuva kuormitus vähenee orgaanisen aineen osalta vähintään 80 %, kokonaisfosforin osalta vähintään 70 % ja kokonaistypen osalta vähintään 30 % verrattuna haja-asutuksen kuormitusluvun avulla määritettyyn käsittelemättömän jäteveden kuormitukseen.

Ohjeellinen puhdistustaso pilaantumiselle herkillä alueilla




Kunnat voivat antaa herkillä alueilla, kuten pohjavesialueilla ja ranta-alueilla perustason puhdistusvaatimuksia ankarampia vaatimuksia, jos ne ovat välttämättömiä paikallisten ympäristöolosuhteiden vuoksi. Ohjeellinen puhdistustasovaatimus näillä alueilla orgaanisen aineen osalta on 90 %, kokonaisfosforin osalta 85 % ja kokonaistypen osalta 40 % verrattuna haja-asutuksen kuormitusluvun avulla määritettyyn käsittelemättömän jäteveden kuormitukseen.







Valitse kohteeseesi sopiva vaihtoehto

Jätevesijärjestelmät omakotitaloille



-  Vähäinen vesimäärä = esim. saunojen kantovedet
-  Harmaa vesi = pesuvedet
-  Musta vesi = wc-vedet

Vesityyppi	Menetelmä	Järjestelmä	Sivu	
Kaikki kiinteistön jätevedet 	Pienpuhdistamot	Labko BioKem 6 EN -pienpuhdistamo Labko BioKem 10 EN ja 15 EN -pienpuhdistamot Labko BioVision -pienpuhdistamo	14-15 14-15 16-17	
	Maapuhdistamot	Labko SAKO 2000 Vision -imeytysjärjestelmä + suodattamo Labko SAKO-3 Tripla -imeytysjärjestelmä + suodattamo	18-19 18-19	
	Saneerauskohteet 	Saneerauskohteet	Labko BioPlus -saneerauspuhdistamo Labko SAKO-2 -saneerausjärjestelmä	16-17 19, 20
		Mustat vedet (wc-vedet) 	Umpisäiliöt	Labko LOKA 3000 -umpisäiliö Labko LOKA 5400 -umpisäiliö Labko LOKA 10000 -umpisäiliö
	Harmaat vedet (Pesuvedet / Suihkuvedet) 		Harmaavesipuhdistamot	Labko BioRami 600 -harmaavesipuhdistamo Labko BioRami 1000 -harmaavesipuhdistamo Labko SAKO-2 -harmaavesijärjestelmä Labko SAKO-2 Biomoduli 6 -imeytysjärjestelmä
Jätevesijärjestelmien täydentävät tuotteet		Labko SAKO-2 Biomoduli 6 -imeytysjärjestelmä Labko SP ja MP -pumppukaivot Labko Fosfori 10 -fosforinpoistopumppu Labko BioVision -saostuskemikaali Labko BioKem -saostuskemikaali		24-25

Jätevesijärjestelmät kesämökeille



Vesityyppi	Menetelmä	Järjestelmä	Sivu
Harmaat vedet (Pesuvedet / Suihkuvedet) 		Labko BioRami 500 -harmaavesipuhdistamo Labko MökkiSAKO-2 -järjestelmä Labko SAKO-2 -saneerausjärjestelmä	26-27
Saunavedet 		Labko BioRami 300 -harmaavesipuhdistamo Labko MökkiSAKO-1 -järjestelmä Labko Saunakaivo 300	26-27
Jätevesijärjestelmien täydentävät tuotteet		Labko SAKO-2 Biomoduli 6 -imeytysjärjestelmä Labko SP ja MP -pumppukaivot Labko Fosfori 10 -fosforinpoistopumppu	24-25

Labko BioKem® -pienpuhdistamot

Pienpuhdistamot edustavat kiinteistökohtaisissa jäteveden käsittelyjärjestelmissä parasta käytettävissä olevaa tekniikkaa (BAT). Ne vastaavat hyvin lainsäädännön vaatimuksiin ravinteiden poistosta. Pienpuhdistamojen asentaminen ei vaadi maaperältä erityisiä ominaisuuksia.

Labko BioKem -puhdistamot ovat biologis-kemiallisia pienpuhdistamoita, joihin johdetaan kiinteistön kaikki jätevedet. Ne on tarkoitettu haja-asutusalueilla oleville ympärivuotisesti asutuille kiinteistöille.

Jätevesijärjestelmä yhdessä säiliössä

Samassa prosessisäiliössä tapahtuu jaksoittain ilmastus, kemiallisesti tehostettu selkeytys ja puhdistuneen veden poistopumppaus. Ilmastuksen avulla tuodaan prosessiin mikrobien toiminnan kannalta välttämätöntä happea ja sekoitetaan säiliössä olevaa aktiiviliete-jätevesiseosta. Puhdistettu vesi pumpataan edelleen joko avo-ojaan tai muuhun viranomaisen hyväksymään purkupaikkaan.

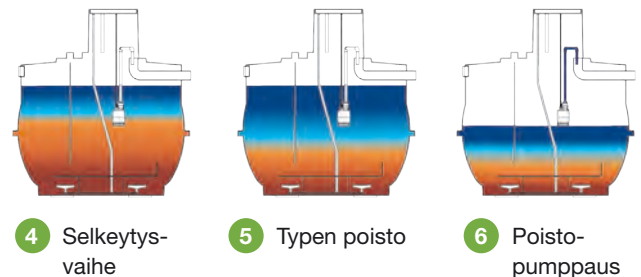
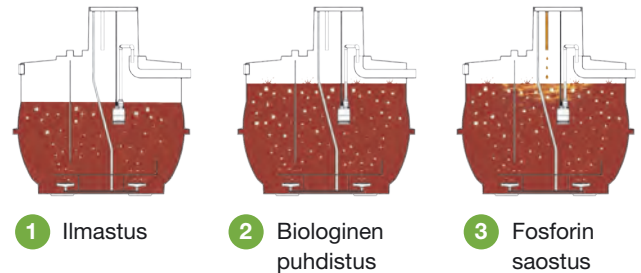
Kompakti kokonaispaketti

Labko BioKem -pienpuhdistamoihin sisältyy prosessisäiliö, tilava huoltokaivo, laitesuoja ja keskusyksikkö. Toimitukseen kuuluvat myös ankkurointiliinat ja -levyt sekä saostuskemikaali. Kaikkiin Labko BioKem -puhdistamoihin on saatavana lisävarusteena näytteenottokaivo.

Labko BioKem -puhdistamojen huoltokaivo ja laitesuoja on integroitu säiliöön. Laitesuojan muotoilu sulautuu pihapiiriin. Erillisiä tuuletusputkia ei tarvita, ja kannessa on säänkestävästä puusta valmistetut koristerilät. Lukittava laitesuoja on tilava, mikä helpottaa huoltotoimenpiteitä kuten kemikaalikanisterin vaihtoa ja komponenttien huoltoa. Huoltokaivon suu jää laitesuojan kannen alle ja on turvallisuuden varmistamiseksi varustettu välikannella.

Laitesuojassa sijaitsevat kemikaalipumppu, kompressori sekä kemikaalikanisteri. Puhdistusprosessia ohjataan keskusyksiköllä, joka hälyttää kemikaalin loppumisesta sekä mahdollisesta laiteviasta. Pienpuhdistamon toiminnan seuraaminen on helppoa, sillä pienikokoinen keskusyksikkö sijoitetaan sisätiloihin.

Pienpuhdistamon toimintaperiaate



Labko BioKem® -mallisto

- **Labko BioKem 6 EN -pienpuhdistamo** on yhden perheen (2-6 henkilöä) jätevesijärjestelmä.
- **Labko BioKem 10 EN ja 15 EN** ovat taloudellisia vaihtoehtoja isomman perheen sekä kahden tai kolmen talouden yhteiseksi jätevesijärjestelmäksi.
- Myös suurempia kokoja, esim. rivitaloille tai useammille kiinteistöille (**Labko BioKem 20...800**).

Labko BioKem® -puhdistamoiden etuja

- Täyttää testatusti jätevesiasetuksen vaatimukset erinomaisin puhdistustuloksin.
- Helppokäyttöinen ja kokonaisedullinen ratkaisu.
- Yksinkertainen ja varmatoiminen prosessi on helppo ottaa käyttöön.
- jätevesijärjestelmän keskusyksikkö sijoitetaan helposti valvottavaan paikkaan sisätiloihin.
- Jätevesijärjestelmä yhdessä säiliössä: helppo asentaa ja kestävä rakenne.
- Asennussyvyys tuloviemärin alareunasta maanpintaan on säädettävissä 700...1000 mm.
- Erikoistilauksena vahvistetulla rakenteella saavutetaan jopa 2500 mm:n asennussyvyys, jota voidaan hyödyntää usein etenkin saneerauskohteissa.

Labko BioKem® -puhdistamon käyttö on edullista

Labko BioKem 6 EN -pienpuhdistamon käyttökustannukset muodostuvat seuraavista:

- tyhjennys n. 1-2 kertaa vuodessa vaivattomasti loka-autolla
- kemikaalin kulutus n. 55 litraa vuodessa (4 henkilöä)
- sähkönkulutus on vain 340 kWh/vuosi
- toimitukseen sisältyy yhden vuoden huoltotarkastus-sopimus veloitusetta

Ilmainen huoltotarkastus

Labko BioKem 6 EN, 10 EN ja 15 EN -pienpuhdistamoiden toimitukseen sisältyy vuoden huoltotarkastussopimus veloitusetta. Valtuutettu yhteistyökumppanimme hoitaa sopimukseen kuuluvan huoltotarkastuskäynnin. Asiakkaan niin halutessa huoltoliike toimittaa tarvittavat kemikaalit kiinteistöille huoltotarkastuksen yhteydessä. Kemikaalia ja varaosia voi hankkia myös BioKem-jälleenmyyjien kautta, lisätietoja osoitteessa www.jätevedet.fi

Suosittellemme huoltotarkastus-sopimuksen jatkamista valtuutetun BioKem-huoltoliikkeen kanssa



Labko BioKem® 6 EN -pienpuhdistamo

LVI-numero 3629 121



Kotitalouksien kaikkien jätevesien käsittelyyn

- säiliön tilavuus 2800 litraa
- puhdistaa vuorokaudessa 900 litraa jätevettä
- mitoitettu 2-6 henkilölle
- lisävaruste Wavin NOK 425/1,5 -näytteenottoaivo

Labko BioKem® 10 EN -pienpuhdistamo

LVI-numero 3629 120



Kotitalouksien kaikkien jätevesien käsittelyyn

- säiliön tilavuus 4500 litraa
- puhdistaa vuorokaudessa 1500 litraa jätevettä
- mitoitettu 6-10 henkilölle
- lisävaruste Wavin NOK 425/1,5 -näytteenottoaivo

Labko BioKem® 15 EN -pienpuhdistamo

LVI-numero 3629 122



Kotitalouksien kaikkien jätevesien käsittelyyn

- säiliön tilavuus 6700 litraa
- puhdistaa vuorokaudessa 2250 litraa jätevettä
- mitoitettu 10-15 henkilölle
- lisävaruste Wavin NOK 425/1,5 -näytteenottoaivo

Wavin NOK 425/1,5 -näytteenottoaivo

LVI-numero 3632 640



Lisävaruste BioKem 6 EN-, 10 EN- ja 15 EN -pienpuhdistamoihin

Labko® BioVision ja Labko® BioPlus -puhdistamot

Labko BioVision ja BioPlus -puhdistamot ovat nopeasti ja kustannustehokkaasti asennettavia, toimintavarmoja järjestelmiä, joilla voidaan korvata perinteinen maapuhdistamo- tai moduulienttä.

Puhdistusteho perustuu ympäristöystävälliseen aktiiviseen biofilmiin, joka syntyy jätevesisäiliössä olevien mikrobisäkkien pinnalle, kun jätevesi jaetaan tasaisesti jakoaltaalta biosäkeille.

Mikrobit käyttävät hyväkseen jäteveden sisältämiä ravinteita ja puhdistavat veden. Puhdistunut vesi ohjataan purkuputkella esim. avo-ojaan tai kivipesään. Biosäkit voidaan tarvittaessa huuhdella maanpinnalta käsin.

Testattua suomalaista laatua

Labko BioVision ja Labko BioPlus -puhdistamot ovat Suomessa suunniteltuja ja valmistettuja. Tuotteille on myönnetty avainlipputunnus sekä 10 vuoden materiaali- ja tiiveystakuu. Järjestelmät ovat CE-merkittyjä.

	Asetuksen vaatimus	Labko® BioVision
BOD	80 %	95 %
Kokonaistyyppi	30 %	30 %
Kokonaisfosfori	70 %	96 %

Labko BioVision -pienpuhdistamo on testattu EN 12566-3+A2:2013 -standardin mukaisesti.

Testitulokset osoittavat Labko BioVision -pienpuhdistamon soveltuvan Suomen jätevesiasetuksen perustason puhdistusvaatimusalueille. Soveltuvuuden ranta- ja pohjavesialueille päättää asiantunteva suunnittelija yhdessä kunnan ympäristöviranomaisen kanssa.

Labko® BioVision -pienpuhdistamo

Labko BioVision on biologis-kemiallinen jatkuvatoiminen biosuodatin kotitalouksien kaikkien jätevesien jätevesiasetuksen mukaiseen käsittelyyn.

Labko BioVision -järjestelmä koostuu kahdesta säiliöstä ja kemikaalipumpusta. Jätevedet käsitellään kolmessa vaiheessa:

- 1 Labko SAKO 2000 Vision -saostussäiliö**
Kolmiosastoinen saostussäiliö (2 m³) toimii esikäsittelyn lisäksi myös lietteen varastosäiliönä.
- 2 Labko BioPlus -säiliö**
Saostussäiliössä käsitelty jätevesi käsitellään biologisessa puhdistamossa.
- 3 Labko Fosfori 10 -fosforinpoistopumppu**
Fosfori saostetaan kemiallisesti jätevedestä sisälle asennettavan kemikaalipumpun ja saostuskemikaalin avulla. Kemikaalina käytetään Labko BioVision -saostuskemikaalia (PAX-XL60).

Labko BioVision -pienpuhdistamo maahan asennettuna.



Labko® BioVision -pienpuhdistamon käyttö on edullista

- Saostussäiliö tyhjennetään 1-2 kertaa vuodessa.
- Jakoallas sekä suodatin pestään 1-2 kertaa vuodessa tai tarvittaessa.
- Labko BioVision -puhdistamojärjestelmässä sähköä kuluttaa ainoastaan kemikaalipumppu, jonka sähkönkulutus on 1,7 kWh/vuosi.
- Viiden henkilön taloudessa järjestelmä tarvitsee kemikaalia noin 40 l/vuosi.

Labko® BioPlus -saneerauspuhdistamo

Labko BioPlus -puhdistamo on Suomen markkinoiden ainoa EN 12566-6 -standardin mukainen CE-merkitty saneerauspuhdistamo.

Saneerauspuhdistamon toiminta perustuu samaan puhdistusteknologiaan kuin Labko BioVision -järjestelmän ja on soveltuva vanhan maaperäkäsittelyn korvaajaksi, jos kohteen saostuskaivo on:

- vähintään kolmiosastoinen
- tilavuudeltaan vähintään 2 m³
- hyväkuntoinen ja tiivis
- jos osastoja yhdistävät putket on varustettu T-haaroilla

Labko BioPlus -järjestelmän soveltuvuus kohteeseen suunnitellaan yhdessä asiantuntevan suunnittelijan ja kunnan viranomaisen kanssa.

Labko® BioPlus -säiliön toiminta


- 1 Jakoallas**
Jakoaltaan tehtävänä on jakaa jätevesi tasaisesti biosäkkien pinnalle.
- 2 Suodatin**
Erotaa saostuskaivon läpäisseen rasvan.
- 3 Biosäkit**
Toimivat mikrobien kasvualustana ja puhdistus tapahtuu biosäkkien pinnalle muodostuvan biofilmin avulla.



Wavin myöntää valmistamilleen Labko BioVision ja Labko BioPlus -puhdistamoille 10 vuoden materiaali- ja tiiveystakuun.

Labko® BioVision -pienpuhdistamo

LVI-numero 3629 017



Kotitalouksien kaikkien jätevesien käsittelyyn

- kolmiosastoinen saostussäiliön tilavuus 2000 litraa + puhdistamon tilavuus 1200 litraa
- mitoitettu 1-6 henkilön talouksille
- toimitus sisältää Labko BioVision -saostuskemikaalin (15 litraa) ja Labko Fosfori 10 -fosforinpoistopumpun

Labko® BioPlus -saneerauspuhdistamo

LVI-numero 3629 018

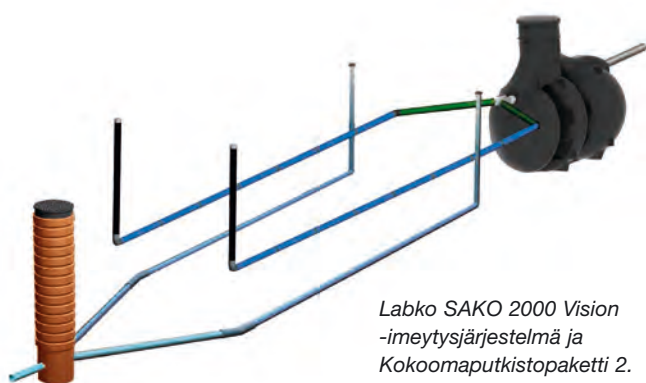


Harmaiden vesien käsittelyyn, saneerauskohteissa joissa on olemassa hyväkuntoinen SAKO-säiliö

- puhdistamon tilavuus 1200 litraa
- mitoitettu 1-6 henkilön talouksille
- toimitus sisältää Labko BioVision -saostuskemikaalin (15 litraa) ja Labko Fosfori 10 -fosforinpoistopumpun

Labko® SAKO -maapuhdistamot kaikkien jätevesien käsittelyyn

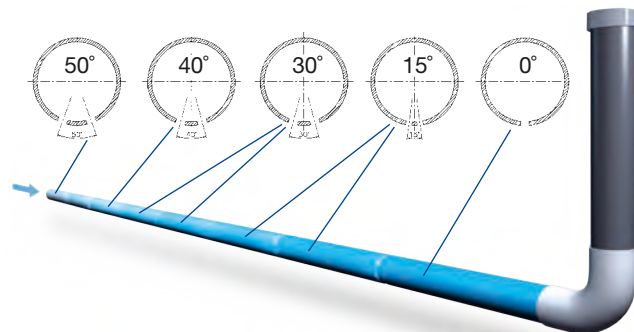
Labko SAKO -paketit ovat asennusvalmiita kokonaisuuksia maapuhdistamojen rakentamiseksi. Maapuhdistamoilla voidaan käsitellä omakotitalojen ja vapaa-ajan kiinteistöjen kaikki jätevedet.



Labko SAKO -imeytysjärjestelmiin kuuluu saostussäiliö ja imeytysputkisto suodatinkankaineen. Monissa säiliöissä on sisäänrakennettu, patentoitu virtauksenjakaja, jonka ansiosta virtaus jakautuu tasaisesti molemmille imeytysputkilinjoille.

Labko SAKO Tripla -mallissa on erillinen jakokaivo. Jakokaivoa käytettäessä maapuhdistamo voidaan sijoittaa kauemmaksi Labko SAKO -säiliöstä ja imeytysputket suunnata muutenkin kuin yhdensuuntaisesti. Tämä on tarpeen esimerkiksi silloin, kun kiinteistön lähellä oleva maaperä ei sovellu imeyttämiseen tai kiinteistö sijaitsee rinnetontilla ja imeytysputket suunnataan korkeuskäyrien suuntaisesti.

Maasuodattamon rakentamiseen tarvitaan imeytysjärjestelmän lisäksi Kokoomaputkistopaketti. Kokoomaputkistopakettin linjojen määrä on yleensä sama kuin imeytysputkilinjojen määrä.



Imeytysputkistolinja koostuu kahdeksasta erikoisrei'itetyistä imeytysputkesta. Erikoisrei'itys varmistaa virtauksen jakautumisen tasaisesti koko imeytyskentän alueelle.



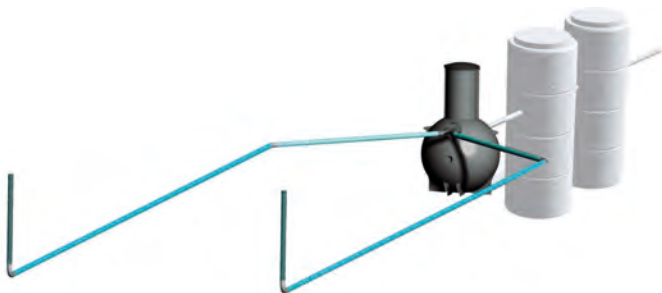
Wavin myöntää valmistamilleen Labko SAKO -säiliöille 10 vuoden materiaali- ja tiiveystakuun. Saostussäiliöiden kestävyys on testattu alipainetestillä.

Labko® SAKO -järjestelmien etuja

- ⊕ Erikoisreitetty imeytysputkisto.
- ⊕ Imeytysputkiston suuri halkaisija pidentää imeytyskentän käyttöikä.
- ⊕ Huoltokaivojen kannet ovat lukittavia.
- ⊕ Sopeutuu huomaamattomasti pihapiiriin, sillä huoltokaivot voidaan katkaista maanpinnan mukaan (400-1000 mm).
- ⊕ Matala rakenne, sopii myös tonteille, joissa esimerkiksi kallio on lähellä maanpintaa.
- ⊕ Saostussäiliön pohjan muoto yhdessä tilavan huoltokaivon kanssa mahdollistaa täydellisen tyhjentämisen.
- ⊕ Korkea huoltokaivo mahdollistaa viemärin asentamisen yhden metrin syvyyteen.

Imeytysajastoihin tai yhtenäiseen imeytyskenttään asennettavilla imeytysputkistoilla on tärkeä osa toimivassa maapuhdistamossa. Yksi imeytysputkilinja (14,4 m) koostuu kahdeksasta erikoisreitetystä imeytysputkesta, joiden halkaisija on 110 mm.

Putkien erikoisreitys varmistaa jäteveden tasaisen imeytymisen putkiston koko matkalle. Putkien suuri halkaisija tekee imeytyskentästä pitkäikäisemmän tuomalla kenttään riittävästi bakteerien toiminnalle välttämätöntä happea. Labko SAKO -järjestelmissä on yksi tai useampi imeytysputkilinja mallista riippuen.



Labko SAKO-2 -saneerausjärjestelmä on edullinen ratkaisu silloin, kun vanhat betonikaivot ovat käyttökelpoiset ja niitä voidaan käyttää osana asetuksen mukaista järjestelmää.

Labko® SAKO 2000 Vision -imeytysjärjestelmä

LVI-numero 3629 015



Omakotitalojen ja vapaa-ajan kiinteistöjen kaikkien jätevesien käsittelyyn

- ⊕ kolmiosastaisen saostussäiliön tilavuus 2000 litraa
- ⊕ mitoitettu 1-6 henkilön talouksille
- ⊕ kaksi imeytysputkilinjaa
- ⊕ matala rakenne, sopii myös tonteille, joissa esimerkiksi kallio on lähellä maanpintaa

Labko® SAKO-3 Tripla -imeytysjärjestelmä

LVI-numero 3629 013



Omakotitalojen ja vapaa-ajan kiinteistöjen kaikkien jätevesien käsittelyyn

- ⊕ kolmiosastaisen saostussäiliön tilavuus 3000 litraa
- ⊕ mitoitettu 6-10 henkilön talouksille
- ⊕ kolme imeytysputkilinjaa

Labko® SAKO-2 -saneerausjärjestelmä

LVI-numero 3461 530



Edullinen ratkaisu vanhojen betonikaivojen täydentäjäksi harmaiden vesien käsittelyssä

- ⊕ kaksiosastaisen saostussäiliön tilavuus 1000 litraa
- ⊕ mitoitettu 1-5 henkilön talouksille
- ⊕ kaksi erikoisreitettyä imeytysputkilinjaa (2 x 14,4 m)

Kaksoisviemäröinti

Kaksoisviemärijärjestelmässä wc-vedet kerätään umpisäiliöön tai kuivakäymälään ja harmaat vedet puhdistetaan maapuhdistamossa tai harmaavesipuhdistamossa.

Labko® SAKO -maapuhdistamot

Harmaat vedet esikäsitellään kaksiosastoisessa saostussäiliössä (SAKO-2). Varsinainen jäteveden puhdistaminen tapahtuu maapuhdistamossa.

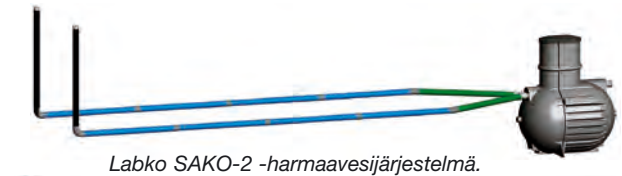
Maapuhdistamon rakenne määräytyy maaperän mukaan ollen joko maahanimeyttämö tai maasuodattamo. Riippumatta maapuhdistamon rakenteesta on tärkeää, että kentän pinta-ala on mitoitettu oikein. Erikoisreijitetyn D110 mm imeytysputkiston ansiosta virtaus jakautuu tasaisesti koko kentän alueelle ja biologinen puhdistusprosessi saa suurihalkaisijaisen imeytysputkiston välityksellä riittävästi hapetta (kts. s. 18).



Esimerkki kaksoisviemäröinnistä toteutettuna Labko LOKA 5400 -umpisäiliöllä ja Labko SAKO-2 -harmaavesijärjestelmällä.

Kaksoisviemäröinnin etuja

- Kun umpisäiliöön johdetaan vain wc-vedet, säästetään tyhjennyskustannuksissa.
- Edullinen ja helppohoitoinen ratkaisu.
- Pääasiallinen ja luotettavin ratkaisu uusiin vapaa-ajan kiinteistöihin.



Labko SAKO-2 -harmaavesijärjestelmä.



Labko SAKO-2 -saneerausjärjestelmä.

Labko® SAKO-2 -harmaavesijärjestelmä

LVI-numero 3629 202




Suunniteltu nimenomaan omakotitalojen kaksoisviemäröintiä ajatellen. Harmaiden vesien käsittelyyn.

- kaksiosastoisesta saostussäiliön tilavuus 1500 litraa
- mitoitettu 1-7 henkilön talouksille
- kaksi erikoisreijitettyä imeytysputkilinjaa (2 x 11 m)
- kuljetusaikaisen käsittelyn helpottamiseksi imeytysputket on pakattu säiliön sisälle huoltokaivoon

Labko® SAKO-2 -saneerausjärjestelmä

LVI-numero 3461 530



Soveltuu osaksi omakotitalojen ja vapaa-ajan kiinteistöjen kaksoisviemäröintiä. Harmaiden vesien käsittelyyn.

- kaksiosastoisesta saostussäiliön tilavuus 1000 litraa
- mitoitettu 1-5 henkilön talouksille
- kaksi erikoisreijitettyä imeytysputkilinjaa

Labko® BioRami -harmaavesipuhdistamot

Harmaavesipuhdistamo käsittelee omakotitalojen ja ympärivuotisesti asuttujen vapaa-ajan kiinteistöjen kaikki pesu- ja talousvedet, kun taas mustat wc-vedet ohjataan erilliseen järjestelmään kuten umpisäiliöön.

Labko BioRami -harmaavesipuhdistamot soveltuvat erinomaisesti rinnetonteille, missä ei tarvita pumppaamaa veden pumppaamiseen purkupaikalle.

Labko BioRami -tuotevalikoimasta löytyvät ratkaisut niin vapaa-ajan asuntoihin kuin omakotitaloihin ja muihin ympäri vuoden asuttaviin asuinkiinteistöihin.

Kustannustehokas ja toimintavarma

Labko BioRami -harmaavesipuhdistamo on nopeasti ja kustannustehokkaasti asennettava, toimintavarma ratkaisu, jolla voidaan korvata perinteinen maapuhdistamo- tai moduulikenttä. Labko BioRamin toiminta perustuu aktiiviseen biofilmiin. Biofilmi syntyy jätevesisäiliössä olevien mikrobisäkkien pinnalle kun jätevesi jaetaan tasaisesti jakajalta biosäkeille.

Mikrobit käyttävät hyväkseen jäteveden sisältämiä ravinteita. Puhdistunut vesi ohjataan purkuputkella esim. avo-ojaan tai imeytetään maaperään. Biosäkit voidaan tarvittaessa huuhdella maanpinnalta käsin, eikä tarvetta turpeiden vaihdon kaltaiselle työlle ja kalliille toimenpiteelle ole.

Labko® BioRami -harmaavesipuhdistamoiden hyödyt

- ⊕ Sähkötön
- ⊕ Kemikaaliton
- ⊕ Patentoidut mikrobisäkit
- ⊕ Pieni tilantarve – ei vaadi maapuhdistamokenttää
- ⊕ Nopea, siisti ja kustannuksia säästävä asennus
- ⊕ Helppo huoltaa
- ⊕ Ei turpeiden vaihtotarvetta

Labko® BioRami 600 -harmaavesipuhdistamo

LVI-numero 3629 006



Omakotitalojen ja ympärivuotisesti asuttujen vapaa-ajan kiinteistöjen harmaiden vesien käsittelyyn

- ⊕ kaksiosastoisien saostussäiliön tilavuus 1000 litraa
- ⊕ mitoitettu 1-5 henkilön talouksille
- ⊕ korvaa maapuhdistamon imeytyskentän

Labko® BioRami 1000 -harmaavesipuhdistamo

LVI-numero 3629 007



Omakotitalojen ja ympärivuotisesti asuttujen vapaa-ajan kiinteistöjen harmaiden vesien käsittelyyn

- ⊕ kaksiosastoisien saostussäiliön tilavuus 1500 litraa
- ⊕ mitoitettu 1-8 henkilön talouksille
- ⊕ 1-2 omakotitalon tai paritalon pesu- ja tiskivesien käsittelyyn
- ⊕ korvaa maapuhdistamon imeytyskentän

Labko® LOKA -umpisäiliöt

Umpisäiliöön kerätään useimmiten käymälävedet ja ne kuljetetaan puhdistettavaksi kunnalliselle jätevedenpuhdistamolle, jolloin ravinteet eivät rasita lähivesistöjä.

Yhä useammin wc-vedet määrätään johdettavaksi umpisäiliöön, koska ympäristöä kuormittavista ravinteista suurin osa (70-80 %) tulee wc-vesistä. Umpisäiliö soveltuu hyvin myös tärkeille pohjavesialueille ja muihin kohteisiin, joissa puhdistettujakaan jätevesiä ei saa johtaa maaperään.

Käyttökohteesta riippuen pienikin säiliö saattaa riittää, joissakin tapauksissa on syytä hankkia jopa useamman kuution kokoinen säiliö. Wavin tarjoaa laajan valikoiman polyeteenisäiliöitä ja lujitemuovisia umpisäiliöitä eri kokoluokissa. Kaikki Labko-umpisäiliöt ovat saatavissa asetuksen mukaisella täyttymishälyttimellä varustettuna.



Labko® LOKA -umpisäiliöiden etuja

- Säiliöt ovat matalia (kokoluokasta riippuen tuloviemärin alareunasta pohjaan 1 - 1,57 m).
- Labko-umpisäiliön asennukselle ei ole rajoitusta pohjaveden pinnan suhteen.
- Lujasta polyeteenimuovista valmistetuissa säiliöissä keskellä säiliötä oleva tilava tyhjennysyhde (ø315 mm) helpottaa tyhjentämistä.
- Labko-umpisäiliöiden maksimiasennussyvyys tuloviemärin alareunasta maanpintaan on yksi metri.
- Lujitemuovisia umpisäiliöitä saatavana myös vahvemmalla seinämällä – sopii kohteisiin, joissa viemäri on yli metrin syvyydessä – ja jopa 80000 litran tilavuuteen saakka.

Säiliöiden mukana toimitetaan täydellinen varustepaketti, joka sisältää lokasäiliön täyttymishälyttimen, ankkurointi-liinat ja tyhjennysyhteen kannen. Labko LOKA 3000 ja Labko LOKA 5400 -mallit ovat saatavissa myös ilman täyttymishälytintä.

Labko LOKA 10000 -umpisäiliö toimitetaan joko tyhjennysputkella (D200 mm) tai huoltokaivolla (ø600 mm) varustettuna. Huoltokaivossa on muovikansi. Lisävarusteena on saatavissa ankkurointilevyjä.



Lujitemuovisia umpisäiliöitä on saatavana useita kokoja aina 80 m³ tilavuuteen asti.

Labko® LOKA 5400 -umpisäiliö

Labko LOKA 5400 -umpisäiliö soveltuu erinomaisesti omakotitalojen jätevesien keräämiseen. Säiliön uusi matala muoto mahdollistaa helpon ja edullisen asentamisen sekä tekee säiliöstä erittäin vahvan. Säiliön tyhjennys on helppoa suuren (ø315 mm) huoltokaivon ansiosta.

Tuotteen mukana toimitetaan lisävarustepaketti, joka sisältää langattoman täyttymishälyttimen, ankkurointiliinat, huoltokaivon sekä lukittavan muovikannen. Tuote on saatavissa vaihtoehtoisesti myös ilman täyttymishälytintä.

Labko® LOKA alarm -täyttymishälytin

Labko LOKA -umpisäiliöiden täyttymishälytin on langaton Labko LOKA alarm. Hälyttimen ansiosta säiliön valvonta sujuu vaivattomasti ja hälytin on kytkettävissä kiinteistö-automaatiojärjestelmiin.

Labko LOKA alarm -paketti sisältää sisäyksikön, ulkoyksikön sekä anturin.



Umpisäiliön täyttymishälytinpaketti.

Labko® LOKA 3000 -umpisäiliö ilman hälytintä

LVI-numero 3629 010

Labko® LOKA 3000 -umpisäiliö hälyttimellä

LVI-numero 3629 003



- Omakotitalojen ja vapaa-ajan kiinteistöjen wc-vesien keräämiseen
- ⊕ umpisäiliön tilavuus 3000 litraa; syvyys 980 mm (pohja – tuloyhde)
 - ⊕ helppo ja nopea asentaa
 - ⊕ helppo tyhjentää

Labko® LOKA 5400 -umpisäiliö ilman hälytintä

LVI-numero 3629 009

Labko® LOKA 5400 -umpisäiliö hälyttimellä

LVI-numero 3629 008



- Omakotitalojen ja vapaa-ajan kiinteistöjen wc-vesien keräämiseen
- ⊕ umpisäiliön tilavuus 5400 litraa; syvyys 1500 mm
 - ⊕ huoltokaivo ø315 – huoltoystävällisempi
 - ⊕ A15 lukittava kansisto

Labko® LOKA 10000/200 -umpisäiliö

LVI-numero 3460 010

Labko® LOKA 10000/600 -umpisäiliö

LVI-numero 3460 530



- Omakotitalojen ja vapaa-ajan kiinteistöjen wc-vesien keräämiseen
- ⊕ umpisäiliön tilavuus 10000 litraa
 - ⊕ kohteisiin joissa tyhjennuskerrat halutaan minimoida
 - ⊕ syvyys 1530 mm



Wavin myöntää valmistamilleen Labko-umpisäiliöille 10 vuoden materiaali- ja tiiveystakuun. Umpisäiliöiden kestävyys on testattu alipainetestillä.

Jätevesijärjestelmien täydentävät tuotteet

Jätevesien puhdistus vaatii monissa kohteissa perusjärjestelmistä poikkeavia ratkaisuja. Ongelmista yleisimpiä ovat maaston korkeuserot, jotka estävät veden painovoimaisen etenemisen puhdistusjärjestelmissä.

Tavanomaista matalampiin jätevesijärjestelmiin on tarpeen turvautua kohteissa, joissa on kallioinen maasto. Erikoisratkaisuja vaativat monesti myös pienet, vaikeakulkuiset tontit.



Labko Biomodulien päällä on muovinen virtauksenohjauslevy, joka jakaa jäteveden tasaisesti biomoduliin.

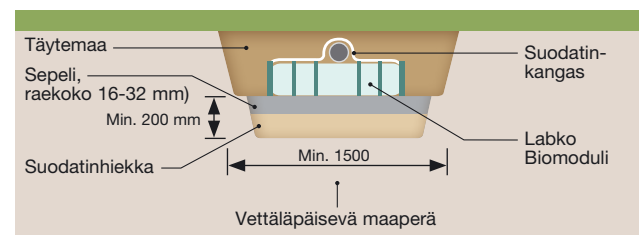
Labko-ratkaisujen etuja

- Standardirakenteisia pumppukaivoja erilaisiin asennusratkaisuihin.
- Biomodulit mahdollistavat lyhyemmän imeytyskentän.
- Biomodulin virtauksenohjauslevyn kanavisto varmistaa maksimaalisen puhdistustoiminnan modulin koko alueella.
- Labko Fosfori 10 -fosforinpoistopumppu ja BioVision-saostuskemikaali kohteisiin, joissa vaaditaan tehostettua fosforinpoistoa.

Labko® SAKO Biomodulit

Labko SAKO Biomodulien ansiosta maapuhdistamon rakentaminen onnistuu myös paikkoihin, joissa se muuten olisi mahdotonta.

Järjestelmän toiminta perustuu biomoduleihin, jotka vastaavat maapuhdistamon sepelistä rakennettua jakokerrosta. Biomoduleihin muodostuu aktiivinen biokerros, joka puhdistaa jätevettä. Biokerroksen ansiosta tarvittava imeytyspinta-ala on perinteistä maapuhdistamoa pienempi. Biomoduleista rakennettu maapuhdistamo on myös perinteistä matalampi, joten se sopii kallioisellekin tontille.



Biomoduleilla toteutettu maahanimeyttämö on perinteistä matalampi. Biomoduleilla voidaan tehdä myös maasuodattamo.

Labko® SAKO Biomodulien etuja

- Vaatii vain 1/3 perinteisen maapuhdistamon pinta-alasta.
- Matala asennussyvyys.
- Hyvä puhdistusteho perustuu tehokkaaseen biokerrokseen.
- Sopii hyvin pienille tonteille ja saneerauskohteisiin.
- Sopii kallioisellekin tontille.

Labko® Pumppukaivot

Labko SAKO -maapuhdistamon voi perustaa myös kohteisiin, joissa vesi ei pääse virtaamaan imeytysputkistoon painovoimaisesti.

Tapauksissa, joissa maapuhdistamo sijoitetaan tontin profiilin tai pohjaveden korkeuden vuoksi saostussäiliötä korkeammalle, käytetään Labko SP -pumppukaivoa jäteveden pumppaamiseen saostussäiliöstä maapuhdistamoon.

Labko MP -pumppukaivo on tarpeen kohteissa, joissa maasuodattamon purkputkea ei saa korkeuseron vuoksi johdettua avo-ojaan.

Labko-ratkaisut fosforinpoistoon

Herkillä alueilla kuten pohjavesi- ja ranta-alueilla kunnat voivat ympäristönsuojelumääräyksillä vaatia tehostettua fosforinpoistoa.

Jätevesijärjestelmän fosforinpoistoa voidaan tehostaa helposti Labko Fosfori 10 -fosforinpoistopumpulla ja Labko BioVision -saostuskemikaalilla. Se on yksinkertainen ja helppokäyttöinen ratkaisu ja sopii sekä uusiin että vanhoihin kohteisiin.

Labko Fosfori 10 -pumppu asennetaan sisätiloihin vesipisteen yhteyteen kuten tekniseen tilaan tai allaskaappiin. Pumppu annostelee fosforinpoistokemikaalia suoraan viemäriin.

Labko® SAKO-2 Biomoduli 6 -imeytysjärjestelmä

LVI-numero 3629 022

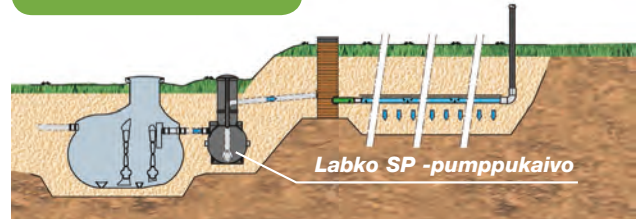


Harmaiden vesien käsittelyyn kohteissa, joissa on hankalat maaperäolosuhteet

- ⊕ kaksiosastoinen saostussäiliö, tilavuus 1000 litraa, 6 biomodulia
- ⊕ mitoitettu 1-6 henkilön talouksille

Labko® SP -pumppukaivo

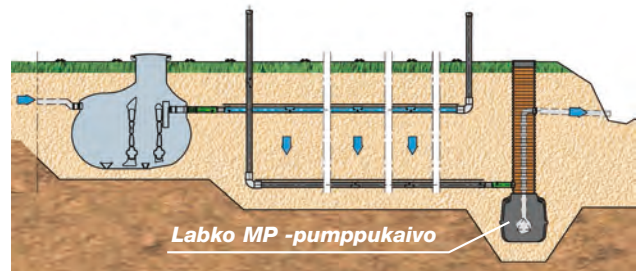
LVI-numero 3629 001



Kohteisiin, joissa maapuhdistamo sijaitsee saostussäiliötä korkeammalla. Toimitus sisältää pumpun.

Labko® MP -pumppukaivo

LVI-numero 3629 002



Kohteisiin, joissa maasuodattamon purkutkea ei saa korkeuden vuoksi johdettua avo-ojaan. Toimitus sisältää pumpun.

Labko® Fosfori 10 -fosforinpoistopumppu

LVI-numero 3629 113

- ⊕ Asennetaan sisätiloihin vesipisteen yhteyteen



Labko® BioVision -saostuskemikaali, 15 litraa

LVI-numero 3629 016

- ⊕ Lisävaruste, paino 20 kg



Labko® BioKem -saostuskemikaali, 30 litraa

LVI-numero 3629 161

- ⊕ Lisävaruste, paino 50 kg



Labko®-mökkijärjestelmät jätevesien käsittelyyn

Jätevesien puhdistusvaatimukset koskevat myös kesämökkejä ja vapaa-ajanasuntoja. Jätevesijärjestelmän mitoitus riippuu käytettävän veden määrästä ja laadusta. Yksinkertaisimmillaan saunamökin pesuvedet imeytetään saunakaivon kautta maaperään. Tiski- ja keittiövesien käsittelyyn tarvitaan maapuhdistamo tai harmaavesipuhdistamo. Rasvaisia keittiövesiä käsiteltäessä asennetaan harmaavesipuhdistamon tai maapuhdistamon eteen saostuskaivo.

Tällä aukeamalla on esitelty kesäkäytössä oleville mökeille tarkoitetut Labko-jätevesijärjestelmät. Ne soveltuvat kohteisiin, joissa ei ole vesikäymälää ja vapaa-ajanasunto ei ole ympäri- vuotisesti asuttu.

Pesu- ja tiskivesien käsittelyyn soveltuvat jätevesijärjestelmät

Labko BioRami 500 -harmaavesipuhdistamo, Labko SAKO 2 -saneerausjärjestelmä ja Labko MökkiSAKO-2 -järjestelmä soveltuvat pesu- ja tiskivesien käsittelyyn kesämökeillä.

Rasvaiset keittövedet johdetaan järjestelmän eteen asennettavaan saostuskaivoon, joka tyhjennetään kerran vuodessa tai tarvittaessa. Labko BioRami 500 -harmaavesipuhdistamo on nopeasti ja kustannustehokkaasti asennettava, toimintavarma ratkaisu, jolla voidaan korvata perinteinen maapuhdistamo- tai moduulikenttä.

Labko SAKO -järjestelmissä kiintoaineet ja rasvat erotellaan jätevedestä saostussäiliössä. Saostussäiliöstä vesi johdetaan imeytysputken kautta maaperään, jossa vesi puhdistuu biologisesti.

Labko® SAKO -järjestelmien etuja

- ⦿ Vakiona D75/D110-tuloyhde.
- ⦿ Tilavat (ø400 tai ø520 mm) maanpinnalle ulottuvat huoltokaivot, joiden kautta saostussäiliö on helppo puhdistaa.
- ⦿ Edullinen ja helppo tapa puhdistaa kesämökin tiski- ja pesuvedet.
- ⦿ Imeytysputkiston erikoisrei'itys (ks. kuva sivulla 18) varmistaa veden tasaisen imeytymisen imeytyskenttään.


Vähäisten sauna- ja tiskivesien käsittelyyn soveltuvat jätevesijärjestelmät

Labko MökkiSAKO-1 -järjestelmä ja Labko BioRami 300 -harmaavesipuhdistamo soveltuvat vähäisten sauna- ja tiskivesien käsittelyyn kesämökeillä. Labko Saunakaivo 300 on tarkoitettu pesuvesien käsittelyyn saunoilla ja mökeillä, joissa on kantovesi.

Labko MökkiSAKO-1 on yksinkertainen ratkaisu vähäisten sauna- ja tiskivesien käsittelyyn kesämökeillä. Järjestelmä sisältää saostussäiliön ja imeytysputkiston. Kiintoaineet ja rasva erotellaan jätevedestä saostussäiliössä. Saostussäiliöstä vesi johdetaan imeytysputken kautta maaperään, jossa vesi puhdistuu biologisesti. Erikoisrei'itetty imeytysputkisto varmistaa veden tasaisen jakautumisen koko imeytyskentän alueelle.

Labko BioRami 300 -harmaavesipuhdistamo on yksinkertainen ratkaisu, jolla voidaan korvata perinteinen maapuhdistamo. Puhdistamo soveltuu hyvin kivikkoiselle ja kallioiselle rinnetontille, jonne kentän tekeminen on vaikeaa.

Labko Saunakaivosta pesuvedet johdetaan säiliön pohjan imeytysreikien kautta maaperään, jossa vesi puhdistuu biologisesti. Kiintoaineet jäävät saunakaivon sakkapesään.



**Labko MökkiSAKO-2 -järjestelmä
maahan asennettuna.**

Labko® BioRami 500 -harmaavesipuhdistamo

LVI-numero 3629 005



Pesu- ja tiskivesien
käsittelyyn kesämökeillä

- saostussäiliön tilavuus 250 litraa, erottaa rasvan ja kiintoaineen jätevedestä
- käsittelykapasiteetti 500 litraa/vrk
- sähkötön ja kemikaaliton
- pieni tilantarve – ei vaadita maapuhdistamokenttää



Labko® MökkiSAKO-1 -järjestelmä

LVI-numero 3461 550



Vähäisten sauna- ja tiskivesien
käsittelyyn kesämökeillä

- saostussäiliön tilavuus 250 litraa
- käsittelykapasiteetti 150 litraa/vrk
- imeytysputki (5,4 m)




Labko® SAKO-2 -saneerausjärjestelmä

LVI-numero 3461 530



Pesu- ja tiskivesien käsittelyyn kesämökeillä

- kaksiosastaisen saostussäiliön tilavuus 1000 litraa
- mitoitettu 1-5 henkilön talouksille
- kaksi erikoisrei'itettyä imeytysputkilinjaa (2 x 14,4 m)



Labko® BioRami 300 -harmaavesipuhdistamo

LVI-numero 3629 004



Vähäisten sauna- ja tiskivesien
käsittelyyn kesämökeillä

- puhdistamon tilavuus 300 litraa
- käsittelykapasiteetti 300 litraa/vrk
- sähkötön ja kemikaaliton
- pieni tilantarve – ei vaadita maapuhdistamokenttää



Labko® Saunakaivo 300

LVI-numero 3461 335



Vähäisten pesuvesien käsit-
telyyn saunoilla ja mökeillä,
joissa on kantovesi

- imeytysäiliön tilavuus 300 litraa
- käsittelykapasiteetti maks. 150 litraa/vrk
- ei vaihdettavia osia



Labko® MökkiSAKO-2 -järjestelmä

LVI-numero 3461 560



Pesu- ja tiskivesien
käsittelyyn kesämökeillä

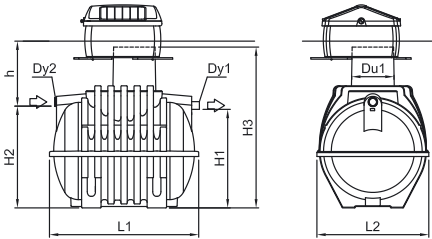
- kaksiosastaisen saostussäiliön tilavuus 500 litraa
- käsittelykapasiteetti 300 litraa/vrk
- imeytysputki (10,8 m)



Wavin myöntää valmistamilleen Labko SAKO -säiliöille
10 vuoden materiaali- ja tiiveystakuun.

Tekniset tiedot

Labko BioKem® 6 EN -pienpuhdistamo



LVI-numero		3629 121
Pienpuhdistamo	kpl	1, laitteistoiheen
Ankkurointiliina	kpl	2
Ankkurointilevy	kpl	4
V	Tilavuus	l 2800
Du1	Huoltokaivo	mm ø600
Dy1	Lähtöyhde	mm D110
Dy2	Tuloyhde	mm D110
h	Maks. asennussyvyys	mm 1000
H1	Syvyys lähtöyhteen alareunasta pohjaan	mm 1400
H2	Syvyys tuloyhteen alareunasta pohjaan	mm 1450
H3	Korkeus	mm 2285
L1	Pituus	mm 2120
L2	Leveys	mm 1590
	Paino	kg 300

Lisätiedot ja -varusteet:

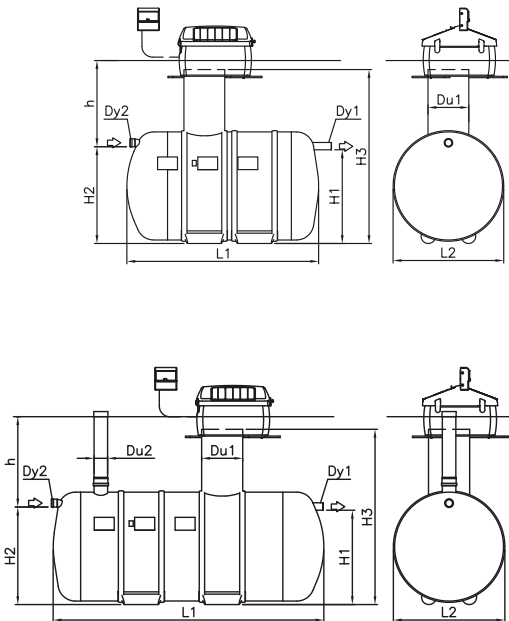
Lukittavan BioKem-laitesuojan mitat ovat 1110x1080x750 mm.

Puhdistamo sisältää aloituskemikaalin 30 litraa.

Lisäksi asennuksessa tarvitaan 2 kpl maakaapeleita (4x1,5 +1,5 MCMK).

Lisävarusteena Wavin NOK 425/1,5 -näytteenottokaivo.

Labko BioKem® 10 EN ja 15 EN -pienpuhdistamot



		EN 10	EN 15
LVI-numero		3629 120	3629 122
Pienpuhdistamo	kpl	1, laitteistoiheen	1, laitteistoiheen
Ankkurointiliina	kpl	2	3
Ankkurointilevy	kpl	4	6
	Huoltokaivo	kpl 1	1
	Tyhjennysputki+hattu	kpl	1
V	Tilavuus	l 4500	6700
Du1	Huoltokaivo	mm ø600	ø600
Du2	Tyhjennysputki	mm	D200
Dy1	Lähtöyhde	mm D110	D110
Dy2	Tuloyhde	mm D110	D110
h	Maks. asennussyvyys	mm 1000	1000
H1	Syvyys lähtöyhteen alareunasta pohjaan	mm 1400	1400
H2	Syvyys tuloyhteen alareunasta pohjaan	mm 1450	1450
H3	Korkeus	mm 2285	2285
L1	Pituus	mm 2850	4000
L2	Leveys	mm 1660	1660
	Paino	kg 500	670

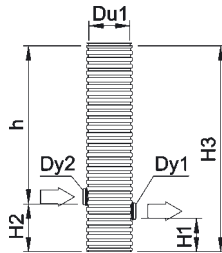
Lisätiedot ja -varusteet:

Lukittavan BioKem-laitesuojan mitat ovat 1110x1080x750 mm.

Puhdistamot sisältävät aloituskemikaalin 30 litraa.

Lisäksi asennuksessa tarvitaan 2 kpl maakaapeleita (4x1,5 +1,5 MCMK).

Lisävarusteena Wavin NOK 425/1,5 -näytteenottokaivo.



Wavin NOK 425/1,5 -näytteenottoaivo

	LVI-numero		3632 640
	Näytteenottoaivo	kpl	1
	Näytteenottoastia	kpl	1
Du1	Tyhjennys-/huoltokaivo	mm	ø425
Dy1	Lähtöyhde	mm	D110
Dy2	Tuloyhde	mm	
h	Maks. asennussyvyys		1000
H1	Syvyys lähtöyhteen alareunasta pohjaan	mm	260
H2	Syvyys tuloyhteen alareunasta pohjaan	mm	370
H3	Korkeus	mm	1500
	Paino	kg	15

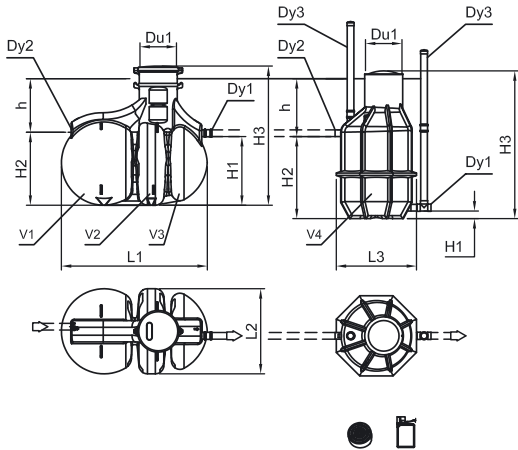


Labko BioKem® -saostuskemikaali, 30 litraa

	LVI-numero		3629 161
	Paino	kg	50

Tekniset tiedot

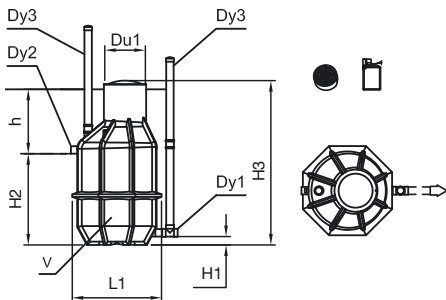
Labko® BioVision -pienpuhdistamo



	LVI-numero		3629 017
	Saostussäiliö	kpl	1 (kolmiosastoinen)
	Puhdistamo	kpl	1
	Ankkurointiliina	kpl	4
V/V1/V2/V3/V4	Tilavuus	l	3200 (1000/550/450 + 1200)
Du1	Huoltokaivo+kansi	mm	ø600
Dy1	Lähtöyhde	mm	D110
Dy2	Tuloyhde	mm	D110
Dy3	Tuuletusputki	mm	D110
h	Maks. asennussyvyys	mm	1000
H1	Syvyys lähtöyhteen alareunasta pohjaan	mm	1130/125
H2	Syvyys tuloyhteen alareunasta pohjaan	mm	1200/1350
H3	Korkeus	mm	2350/2430
L1/L3	Pituus	mm	2400/1320
L2	Leveys	mm	1400
	Paino	kg	370

Lisätiedot ja -varusteet:

Sisältää Labko BioVision -saostuskemikaalin 15 l (LVI-numero 3629 016), Labko Fosfori 10 -fosforinpoistopumpun ja asennuksessa tarvittavat ankkurointiliinat (4 kpl). Lisäksi asennuksessa tarvitaan 6 kpl ankkurointilevyjä.



Labko® BioPlus -saneerauspuhdistamo

	LVI-numero		3629 018
	Puhdistamo	kpl	1
	Ankkurointiliina	kpl	2
V	Tilavuus	l	1200
Du1	Huoltokaivo+kansi	mm	ø600
Dy1	Lähtöyhde	mm	D110
Dy2	Tuloyhde	mm	D110
Dy3	Tuuletusputki	mm	D110
h	Maks. asennussyvyys	mm	1000
H1	Syvyys lähtöyhteen alareunasta pohjaan	mm	125
H2	Syvyys tuloyhteen alareunasta pohjaan	mm	1350
H3	Korkeus	mm	2430
L1	Pituus	mm	1320
	Paino	kg	215

Lisätiedot ja -varusteet:

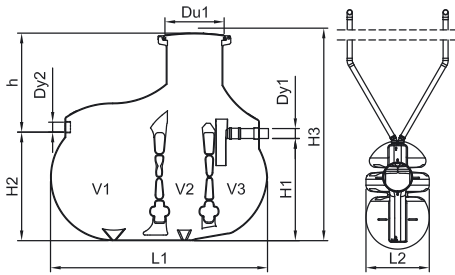
Sisältää Labko BioVision -saostuskemikaalin 15 l (LVI-numero 3629 016), Labko Fosfori 10 -fosforinpoistopumpun ja asennuksessa tarvittavat ankkurointiliinat (2 kpl). Lisäksi asennuksessa tarvitaan 2 kpl ankkurointilevyjä.



Labko® BioVision -saostuskemikaali, 15 litraa

LVI-numero		3629 016
Paino	kg	20

Labko® SAKO 2000 Vision -imeytysjärjestelmä



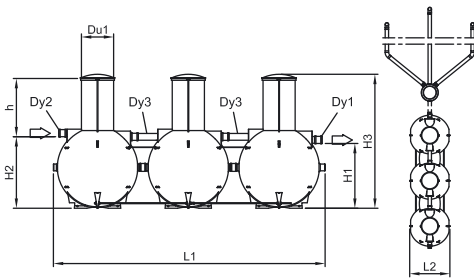
	LVI-numero		3629 015
	Saostusäiliö	kpl	1 (kolmiosastoinen)
	Imeytysputkilinja (L=14,4 m)	kpl	2
V1	Tilavuus	l	1000
V2	Tilavuus	l	550
V3	Tilavuus	l	450
Du1	Huoltokaivo+kansi	mm	ø600
Dy1	Lähtöyhde*	mm	D110*
Dy2	Tuloyhde	mm	D110
h	Maks. asennussyvyys	mm	1000
H1	Syvyys lähtöyhteen alareunasta pohjaan	mm	1130
H2	Syvyys tuloyhteen alareunasta pohjaan	mm	1200
H3	Korkeus	mm	2350
L1	Pituus	mm	2400
L2	Leveys	mm	1400
	Paino	kg	220

Lisätiedot ja -varusteet:

*Lähtöyhteessä on virtauksenjakaja.

Lisäksi asennuksessa tarvitaan 4 kpl ankkurointilevyjä ja 2 kpl ankkurointiliinoja.

Labko® SAKO-3 Tripla -imeytysjärjestelmä

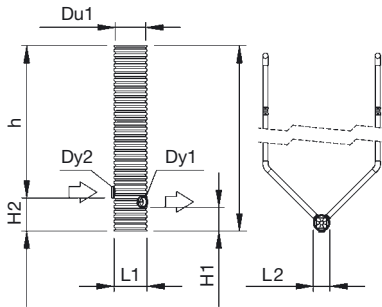


	LVI-numero		3629 013
	Saostusäiliö	kpl	1 (kolmiosastoinen)
	Jakokaivo (ks. erillinen taulukko)	kpl	1
	Imeytysputkilinja (L=14,4 m)	kpl	3
V	Tilavuus	l	3000
Du1	Huoltokaivo+kansi	mm	ø520
Dy1	Lähtöyhde	mm	D110
Dy2	Tuloyhde	mm	D110
Dy3	Tuuletusputki	mm	D110
h	Maks. asennussyvyys	mm	1000
H1	Syvyys lähtöyhteen alareunasta pohjaan	mm	1060
H2	Syvyys tuloyhteen alareunasta pohjaan	mm	1170
H3	Korkeus	mm	2200
L1	Pituus	mm	4430
L2	Leveys	mm	1320
	Paino	kg	280

Lisätiedot ja -varusteet:

Lisäksi asennuksessa tarvitaan 6 kpl ankkurointilevyjä ja 3 kpl ankkurointiliinoja.

Tekniset tiedot

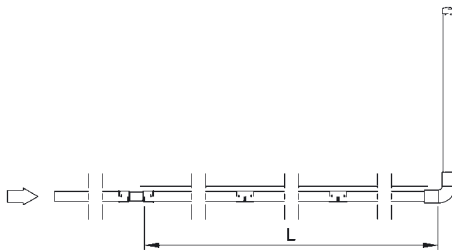


Jakokaivo 315 -paketti

LVI-numero			3629 030
Jakokaivo	kpl		1
Imeytysputkilinja (L=14,4 m)	kpl		2
Du1 Tyhjennys-/huoltokaivo	mm		ø315
Dy1 Lähtöyhde	mm		D110
Dy2 Tuloyhde	mm		D110
h Maks. asennussyvyys	mm		1640
H1 Syvyys lähtöyhteen alareunasta pohjaan	mm		260
H2 Syvyys tuloyhteen alareunasta pohjaan	mm		365
L1 Pituus	mm		315
L2 Leveys	mm		315
Paino	kg		22

Lisätiedot ja varusteet:

Huom. jakokaivoja saatavana myös 3-5 lähtöyhteellä ja vastaavalla määrällä imeytysputkilinjoja.



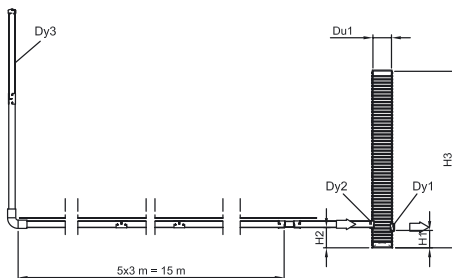
Imeytysputkilinja

L Imeytysputkilinja 14,4 m	kpl		1
Harmaavesijärjestelmässä 11 m			
Suodatinkangas 0,7x16 m	kpl		1

Lisätiedot ja varusteet:

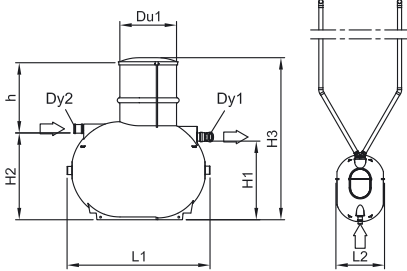
Sisältyy kaikkiin Labko SAKO -järjestelmiin.

Linjojen määrä määritty mallin mukaan.



Kokoomaputkistopaketti 2

LVI-numero			3461 571
Kokoomaputkistolinja (L=15 m)	kpl		2
Kokoomakaivo	kpl		1
Suodatinkangas (0,7x16 m)	kpl		2
Du1 Huoltokaivo	mm		ø315
Dy1 Lähtöyhde	mm		D110
Dy2 Tuloyhde	mm		D110
Dy3 Tuuletusputki+hattu	mm		D110
H1 Syvyys lähtöyhteen alareunasta pohjaan	mm		295
H2 Syvyys tuloyhteen alareunasta pohjaan	mm		345
H3 Korkeus	mm		3000



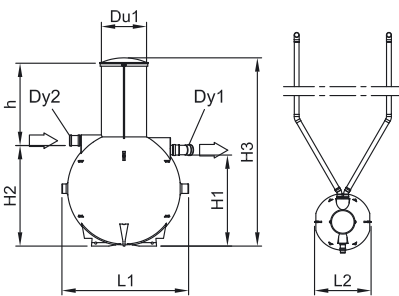
Labko® SAKO-2 -harmaavesijärjestelmä

	LVI-numero		3629 202
	Saostussäiliö	kpl	1 (kaksiosastoinen)
	Imeytysputkilinja (L=11 m)	kpl	2
V	Tilavuus	l	1500
Du1	Huoltokaivo+kansi	mm	750x520
Dy1	Lähtöyhde*	mm	D110*
Dy2	Tuloyhde	mm	D110
h	Maks. asennussyvyys	mm	1000
H1	Syvyys lähtöyhteen alareunasta pohjaan	mm	1060
H2	Syvyys tuloyhteen alareunasta pohjaan	mm	1170
H3	Korkeus	mm	2200
L1	Pituus	mm	1940
L2	Leveys	mm	1320
	Paino	kg	130

Lisätiedot ja -varusteet:

* Lähtöyhteessä on virtauksenjakaja.

Lisäksi asennuksessa tarvitaan 4 kpl ankkurointilevyjä
ja 2 kpl ankkurointiliinoja.



Labko® SAKO-2 -saneerausjärjestelmä

	LVI-numero		3461 530
	Saostussäiliö	kpl	1 (kaksiosastoinen)
	Imeytysputkilinja (L=11 m)	kpl	2
V	Tilavuus	l	1000
Du1	Huoltokaivo+kansi	mm	ø520
Dy1	Lähtöyhde*	mm	D110*
Dy2	Tuloyhde	mm	D110
h	Maks. asennussyvyys	mm	1000
H1	Syvyys lähtöyhteen alareunasta pohjaan	mm	1060
H2	Syvyys tuloyhteen alareunasta pohjaan	mm	1170
H3	Korkeus	mm	2200
L1	Pituus	mm	1470
L2	Leveys	mm	1320
	Paino	kg	100

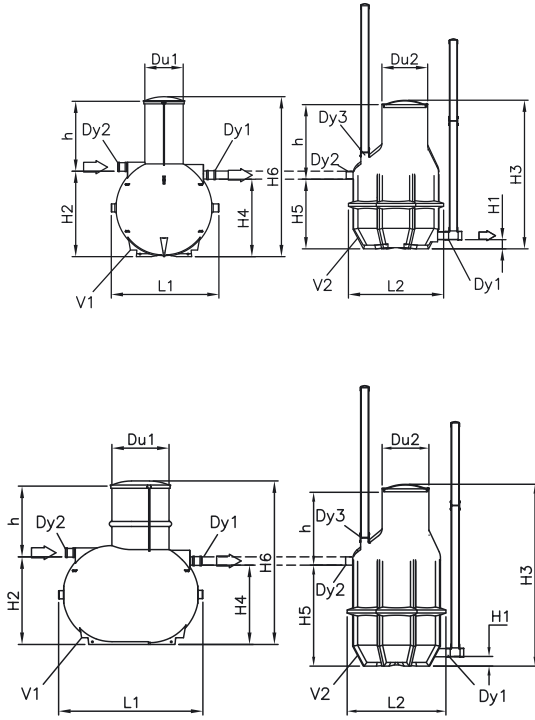
Lisätiedot ja -varusteet:

* Lähtöyhteessä on virtauksenjakaja.

Lisäksi asennuksessa tarvitaan 2 kpl ankkurointilevyjä
ja 2 kpl ankkurointiliinoja.

Tekniset tiedot

Labko® BioRami 600 ja 1000 -harmaavesipuhdistamot

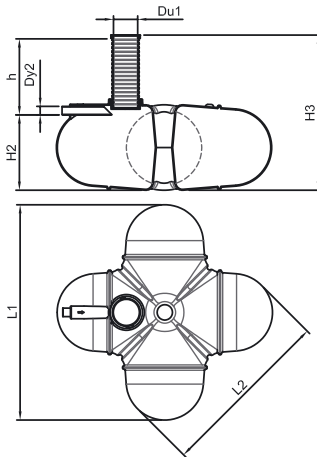


		BioRami 600	Biorami 1000
LVI-numero		3629 006	3629 007
Saostussäiliö	kpl	1 (kaksiosastoinen)	1 (kaksiosastoinen)
Puhdistamo	kpl	1	1
V1	Tilavuus	l	1000
V2	Tilavuus	l	600
Du1	Huoltokaivo+kansi	mm	ø520
Du2	Huoltokaivo+kansi	mm	ø600
Dy1	Lähtöyhde	mm	D110
Dy2	Tuloyhde	mm	D110
Dy3	Tuuletusputki+hattu	mm	D110
h	Maks. asennussyvyys	mm	1000
H1	Syvyys lähtöyhteen alareunasta pohjaan	mm	70
H2	Syvyys tuloyhteen alareunasta pohjaan	mm	1170
H3	Korkeus	mm	2000
H4	Syvyys lähtöyhteen alareunasta pohjaan	mm	1060
H5	Syvyys tuloyhteen alareunasta pohjaan	mm	950
H6	Korkeus	mm	2200
L1	Pituus	mm	1470
L2	Leveys	mm	1320
	Paino	kg2	210

Lisätiedot ja -varusteet:

Lisäksi asennuksessa tarvitaan 6 kpl ankkurointilevyjä ja 4 kpl ankkurointiliinoja.

Labko® LOKA 3000 -umpisäiliö

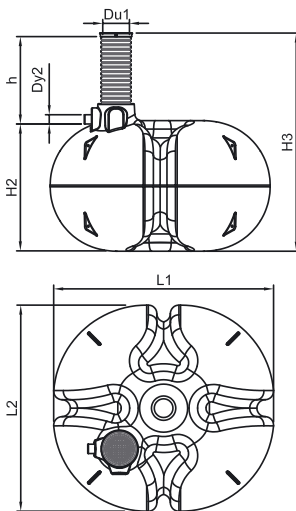


		Ilman hälytintä	Hälyttimellä
	LVI-numero	3629 010	3629 003
	Umpisäiliö	kpl 1	
	Täyttymishälytinpaketti	kpl	1
	Ankkurointiliina	kpl 4	
	Huoltokaivo+kansi	kpl 1	
V	Tilavuus	l 3000	
Du1	Huoltokaivo	mm ø315	
Dy2	Tuloyhde	mm D110	
h	Maks. asennussyvyys	mm 1000	
H2	Syvyys tuloyhteen alareunasta pohjaan	mm 980	
H3	Korkeus	mm 1980	
L1	Pituus	mm 2800	
L2	Leveys	mm 2275	
	Paino	kg 195	
	Kansisto		Lukittava muovikansi

Lisätiedot ja -varusteet:

Lisäksi asennuksessa tarvitaan 4 kpl ankkurointilevyjä.

Labko® LOKA 5400 -umpisäiliö



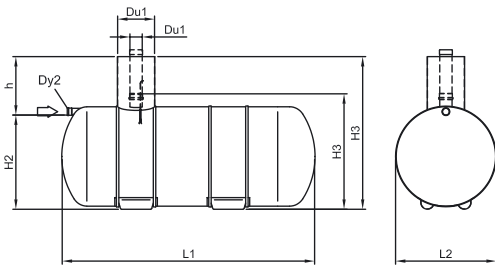
		Ilman hälytintä	Hälyttimellä
	LVI-numero	3629 009	3629 008
	Umpisäiliö	kpl 1	
	Täyttymishälytinpaketti	kpl	1
	Ankkurointiliina	kpl 4	
	Huoltokaivo+kansi	kpl 1	
V	Tilavuus	l 5400	
Du1	Huoltokaivo	mm ø315	
Dy2	Tuloyhde	mm D110	
h	Maks. asennussyvyys	mm 1000	
H2	Syvyys tuloyhteen alareunasta pohjaan	mm 1500	
H3	Korkeus	mm 2500	
L1	Pituus	mm 2600	
L2	Leveys	mm 2430	
	Paino	kg 265	
	Kansisto		Lukittava muovikansi

Lisätiedot ja -varusteet:

Lisäksi asennuksessa tarvitaan 4 kpl ankkurointilevyjä.

Tekniset tiedot

Labko® LOKA 10000 -umpisäiliö



		10000/200	10000/600
LVI-numero		3460 010	3460 530
Umpisäiliö	kpl	1	1
Täyttymishälytinpaketti	kpl	1	1
Ankkurointiliina	kpl	6	6
Tyhjennysputki+hattu	kpl	1	
Huoltokaivo+kansi	kpl		1
V Tilavuus	l	10000	10000
Du1 Tyhjennysputki	mm	D200	
Du1 Huoltokaivo	mm		ø600
Dy2 Tuloyhde	mm	D110	D110
h Maks. asennussyvyys	mm	1000	1000
H2 Syvyys tuloyhteen alareunasta pohjaan	mm	1530	1530
H3 Korkeus	mm	1880	2530
L1 Pituus	mm	5500	5500
L2 Leveys	mm	1650	1650
Paino	kg	350	350
Kansisto		Lukittava muovikansi	Lukittava muovikansi

Lisätiedot ja -varusteet:

Lisäksi asennuksessa tarvitaan 12 kpl ankkurointilevyjä.



Langaton Labko® LOKA alarm -täyttymishälytinpaketti

LVI-numero		3629 021
Sisäyksikkö	kpl	1
Ulkoyksikkö	kpl	1
Anturi	kpl	1
Paino	kg	

Ankkurointilevypaketti



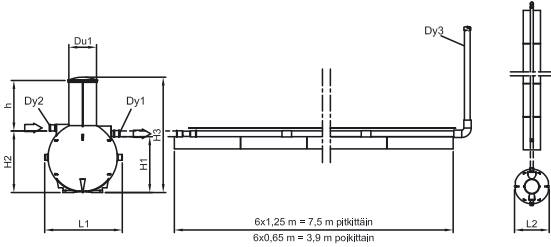
LVI-numero		3460 596
Ankkurointilevy	kpl	2
Paino	kg	10-15

Lisätiedot ja -varusteet:

Mitat noin ø580 tai noin 600 x 600 mm, eli vaihtelevan muotoinen.

Ankkurointikapasiteetti 1500 kg.

Labko® SAKO-2 -Biomoduli 6 -imeytysjärjestelmä

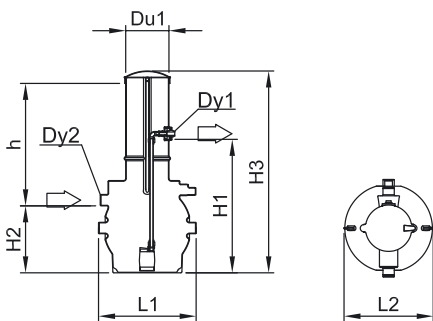


LVI-numero		3629 022
Saostussäiliö	kpl	1 (kaksiosastoinen)
Imeytysputkilinja (L=7,5 m)	kpl	1
Biomoduli (1250x650x230 mm)	kpl	6
V Tilavuus	l	1000
Du1 Huoltokaivo+kansi	mm	ø520
Dy1 Lähtöyhde	mm	D110
Dy2 Tuloyhde	mm	D110
Dy3 Tuuletusputki+hattu	mm	D110
h Maks. asennussyvyys	mm	1000
H1 Syvyys lähtöyhteen alareunasta pohjaan	mm	1060
H2 Syvyys tuloyhteen alareunasta pohjaan	mm	1170
H3 Korkeus	mm	2200
L1 Pituus	mm	1470
L2 Leveys	mm	1320
Paino	kg	143

Lisätiedot ja -varusteet:

Lisäksi asennuksessa tarvitaan 2 kpl ankkurointilevyjä ja 2 kpl ankkurointiliinoja.

Labko® SP -pumppukaivo

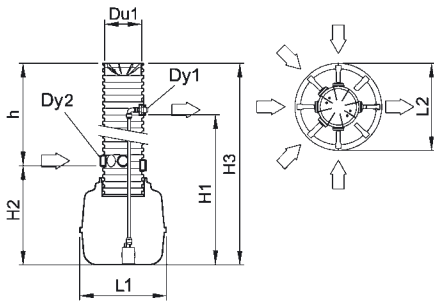


LVI-numero		3629 001
Pumppukaivo	kpl	1
Pumppu	kpl	1
V Tilavuus	l	250
Du1 Huoltokaivo+kansi	mm	ø400
Dy1 Lähtöyhde	mm	D110/D32
Dy2 Tuloyhde	mm	D110
h Maks. asennussyvyys	mm	1200
H1 Syvyys lähtöyhteen alareunasta pohjaan	mm	1295
H2 Syvyys tuloyhteen alareunasta pohjaan	mm	650
H3 Korkeus	mm	1960
L1 Pituus	mm	950
L2 Leveys	mm	850
Paino	kg	35

Lisätiedot ja -varusteet:

Lisäksi asennuksessa tarvitaan 2 kpl ankkurointilevyjä ja 2 kpl ankkurointiliinoja.

Tekniset tiedot

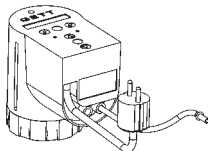


Labko® MP -pumppukaivo

LVI-numero		3629 002
Pumppukaivo	kpl	1
Pumppu	kpl	1
V	Tilavuus	l 450
Du1	Huoltokaivo+kansi	mm ø420
Dy1	Lähtöyhde	mm D110/D32
Dy2	Tuloyhde	mm D110
h	Asennussyvyys	mm 1800-2680
H1	Syvyys lähtöyhteen alareunasta pohjaan	mm 3230-2730
H2	Syvyys tuloyhteen alareunasta pohjaan	mm 1140
H3	Korkeus	mm 3820
L1	Pituus	mm 1000
L2	Leveys	mm 1000
	Paino	kg 80

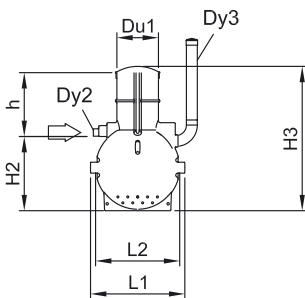
Lisätiedot ja -varusteet:

Lisäksi asennuksessa tarvitaan 2 kpl ankkurointilevyjä ja 2 kpl ankkurointiliinoja.



Labko® Fosfori 10 -fosforinpoistopumppu

LVI-numero		3629 113
Mitat	mm	140x85x135
Paino	kg	1



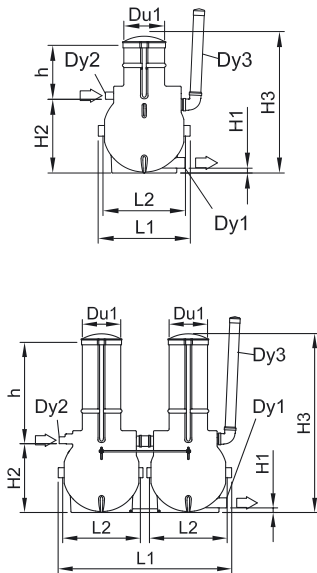
Labko® Saunaikaivo 300

LVI-numero		3461 335
	Imeytys säiliö	kpl 1
V	Tilavuus	l 300
Du1	Huoltokaivo+kansi	mm ø400
Dy2	Tuloyhde	mm D75/D110
Dy3	Tuuletusputki+hattu	mm D110
h	Maks. asennussyvyys	mm 600
H2	Syvyys tuloyhteen alareunasta pohjaan	mm 750
H3	Korkeus	mm 1420
L1	Pituus	mm 950
L2	Leveys	mm 850
	Paino	kg 20

Lisätiedot ja -varusteet:

Lisäksi asennuksessa tarvitaan 2 kpl ankkurointilevyjä ja 2 kpl ankkurointiliinoja.

Labko® BioRami 300 ja 500 -harmaavesipuhdistamot

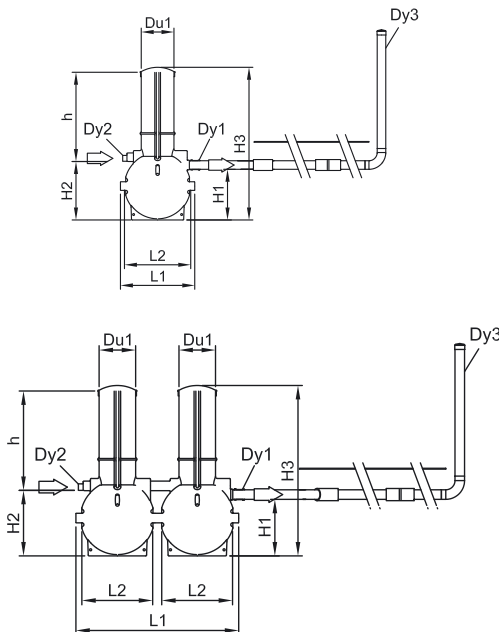


		BioRami 300	Biorami 500
	LVI-numero	3629 004	3629 005
	Saostussäiliö	kpl	1
	Puhdistamo	kpl	1
V	Tilavuus	l	300
Du1	Huoltokaivo+kansi	mm	ø400
Dy1	Lähtöyhde	mm	D110
Dy2	Tuloyhde	mm	D110
Dy3	Tuuletusputki+hattu	mm	D110
h	Maks. asennussyvyys	mm	600
H1	Syvyys lähtöyhteen alareunasta pohjaan	mm	50
H2	Syvyys tuloyhteen alareunasta pohjaan	mm	760
H3	Korkeus	mm	1450
L1	Pituus	mm	950
L2	Leveys	mm	850
	Paino	kg	100

Lisätiedot ja -varusteet:

Lisäksi asennuksessa tarvitaan ankkurointilevyjä 2 kpl (BioRami 300) ja 4 kpl (BioRami 500) sekä 2 kpl ankkurointiliinoja molempiin.

Labko® MökkiSAKO -järjestelmät



		MökkiSAKO-1	MökkiSAKO-2
	LVI-numero	3461 550	3461 560
	Saostussäiliö	kpl	1 (kaksiosastoinen)
	Imeytysputkilinja	kpl	1 (L=5,4 m)
	Suodatinkangas	kpl	1
V	Tilavuus	l	250
Du1	Huoltokaivo+kansi	mm	ø400
Dy1	Lähtöyhde	mm	D110
Dy2	Tuloyhde	mm	D75/D110
Dy3	Tuuletusputki+hattu	mm	D110
h	Maks. asennussyvyys	mm	1100
H1	Syvyys lähtöyhteen alareunasta pohjaan	mm	650
H2	Syvyys tuloyhteen alareunasta pohjaan	mm	750
H3	Korkeus	mm	1960
L1	Pituus	mm	950
L2	Leveys	mm	850
	Paino	kg	40

Lisätiedot ja -varusteet:

Lisäksi asennuksessa tarvitaan ankkurointilevyjä 2 kpl (MökkiSAKO-1) ja 4 kpl (MökkiSAKO-2) sekä 2 kpl ankkurointiliinoja molempiin.

Tutustu lisää tuotteisiimme osoitteessa

www.jätevedet.fi

www.wavin.fi



**Hulevesien hallinta | Jätevesien hallinta | Kiinteistöjen lämmitys ja jäähdytys
Veden ja kaasun jakelu | Kaapelinsuojaus**



CONNECT TO BETTER

Vuosien varrella kertynyt tietotaito ja sertifioitu laatujärjestelmä varmistavat tuotteidemme laadun, luotettavuuden sekä soveltuvuuden Suomen vaativiin olosuhteisiin.

Wavin Finland Oy on osa kansainvälistä Wavin-konsernia, jolla on toimipisteitä 25 maassa. Suomessa meillä on pääkonttorimme lisäksi kaksi tuotantolaitosta, neljä myyntikonttoria sekä koko maan kattava jälleenmyyntiverkosto.

© 2019 Wavin Finland Oy

Pidätämme oikeudet muutoksiin ilman ennakoilmoitusta. Johtuen jatkuvasta tuotekehityksestä, tuotteiden teknisissä yksityiskohdissa tapahtuu muutoksia. Tuotteiden asentaminen tulee tehdä asennusohjeiden mukaan.

